

ATA DA VIGÉSIMA PRIMEIRA REUNIÃO ORDINÁRIA DO EXERCÍCIO DE 2025 DO COMITÊ DE INVESTIMENTOS DO INSTITUTO DE PREVIDÊNCIA DOS SERVIDORES PÚBLICOS DO MUNICÍPIO DE SÃO JOÃO DA BOA VISTA – IPSJBV.

Aos 26 (vinte e seis) dias do mês de novembro de dois mil e vinte e cinco às 09h00min (nove horas) reuniram-se na sede do Instituto de Previdência dos Servidores Públicos do Município de São João da Boa Vista – IPSJBV, sito à Rua Senador Saraiva, 136 – Centro, nomeados pela Portaria nº 056/2023, estando presentes os membros efetivos: **SÉRGIO VENÍCIO DRAGÃO** (Instituto Totum CP RPPS DIRIG I; Instituto Totum CP RPPS CG INV I); **EDNÉIA RIDOLFI** (certificada pela ANBIMA CPA 10; Instituto Totum CP RPPS DIRIG I; Instituto Totum CP RPPS CG INV III); **VALDEMIR SAMONETTO** (certificado Instituto Totum CP RPPS CG INV I); **JOÃO HENRIQUE DE PAULA CONSENTINO** (Instituto Totum CP RPPS DIRIG I e Instituto Totum CP RPPS CG INV I); **JOÃO HENRIQUE DE SOUZA** (Instituto Totum CP RPPS COFIS I e Instituto Totum CP RPPS CG INV I) e o membro suplente **CIRONEI BORGES DE CARVALHO** (certificado pela ANBIMA CPA 10 e Instituto Totum CP RPPS CG INV I). O Superintendente observando haver quórum, iniciou a reunião: **1) EVENTO DO TCESP** – O Superintendente informou ao Comitê sobre a participação sua e dos servidores Srs. Matheus e Leandro, bem como da Sra. Ednéia, no evento "Previdência em Foco: Desafios e Oportunidades na Gestão dos RPPS", realizado na sede do Tribunal de Contas do Estado de São Paulo (TCESP), em São Paulo-SP, no dia 24/11/2025. O evento teve como objetivos apresentar os resultados da Auditoria Extraordinária do TCESP nos Regimes Próprios de Previdência Social (RPPS), promover o lançamento do "Radar Nacional dos Investimentos dos RPPS" e do "Radar dos Investimentos dos RPPS - SP", além de debater temas técnicos e intercambiar experiências sobre a sustentabilidade e gestão eficiente dos RPPS. O Superintendente destacou a situação do SPPREV, que registra 420 mil servidores ativos, 415 mil aposentados e 125 mil pensionistas, apresentando déficit atuarial de R\$ 973.831.485,00. **2) ALOCAÇÕES DE OUTROS RPPS** – Apresentou ainda, a título de curiosidade e para comparação, os volumes mais significativos de recursos aplicados por outros institutos, como exemplo: **Itapira** – cerca de 24,89% em renda variável (R\$ 45.934.171,12); **Ribeirão Preto** – com 49,91% no Artigo 7º, inciso I, alínea "a" (títulos do tesouro direto), totalizando R\$ 471.156.023,19; **Ubatuba** – 66,65% no Artigo 7º, inciso I, alínea "b" (R\$ 403.243.793,65) e **Barueri** – 87,04% em títulos do tesouro federal no montante de R\$ 3.629.712.519,77. Enquanto ao São João Prev a maior alocação está no segmento de renda fixa, Art. 7º, I, "a", com 80,64%, sendo o montante de R\$ 195.619.767,71 em títulos do tesouro direto. **3) CONSIGNET** – A liberação para uso do sistema CONSIGNET ocorreu em 21/11/2025, após o período de dez dias necessário para a implantação final. Esse prazo permitiu a conciliação dos empréstimos consignados ativos do São João Prev junto às instituições financeiras credenciadas no IPSJBV. Durante a importação dos consignados, foram identificadas algumas inconsistências. Para resolução, realizou-se trabalho conjunto entre o Chefe de RH, o sistema de folha FOURINFO e a equipe da Consignet, identificando as ocorrências e efetuando os ajustes para a correta importação dos dados. **4) SÃO JOÃO PREV PERTO DE VOCÊ** – O programa São Prev foi retomado para aproximar o Instituto dos servidores, oferecendo orientações essenciais sobre aposentadoria no RPPS municipal, incluindo Certidão de Tempo de Contribuição (CTC), averbação de tempo para contagem no benefício e requisitos básicos para aposentadorias. **Principais Temas Abordados:** Requisitos para Aposentadoria: Apresentação das regras vigentes, como tempo mínimo de contribuição (35 anos homens/30 anos mulheres), tempo de serviço público (10 anos) e no cargo (5 anos), com idades mínimas conforme transição da Reforma da Previdência 2019. Previdência Complementar: Para servidores com remuneração acima do teto RGPS (R\$ 8.157,41

em 2025), opção para garantir proventos de aposentadoria compatíveis com renda atual via contribuição complementar. Reforma da Previdência: Projeto elaborado pelo jurídico do São João Prev, discutido com Procuradoria Municipal e em tramitação na Câmara, alterando regras para ingressantes a partir de 01/01/2026 (nova média de cálculo e regras diferenciadas). O encontro ocorreram nos dias 26 e 27/11/2025, das 15h às 17h, no auditório da UNIFAE, com cerca de 23 servidores presentes entre a UNIFAE, a Câmara Municipal, o Departamento de RH da Prefeitura e os chefes de setores. **5) CURSO REALIZADO PELO MAGMA** – O São João Prev recebeu convite da Magma Assessoria Atuarial para participar do curso "Gestão Atuarial em Defesa dos RPPS e do Regime Estatutário", a ser realizado em Piracicaba-SP, no dia 17/12/2025, das 8h às 18h. Diante da indisponibilidade dos servidores internos, em razão de férias regulares, o Superintendente consultou membros do colegiado, ficando acordado que os Srs. Cironei (Comitê de Investimentos) e Luis Carlos (Conselho Fiscal) representarão o Instituto no evento. Com a orientação de compartilhar através de relatório as informações relevantes coletadas sobre a matéria, pois, devido a disponibilidade orçamentária não foi possível estender aos demais membros dos colegiados. **6) SIAFIC** – O Superintendente comunicou sobre o processo licitatório por Pregão Eletrônico nº 065/2025, conduzido pela Prefeitura Municipal de São João da Boa Vista/SP. O objeto referiu-se à prestação de serviços de fornecimento de licença de uso de software SIAFIC (Sistema Único e Integrado de Execução Orçamentária, Administração Financeira e Controle), incluindo implantação, migração, conversão de dados, suporte, atualizações, instalação, configuração, testes, treinamento, capacitação e manutenção (preventiva, corretiva, adaptativa e evolutiva), no regime de empreitada por preço global, sem dedicação exclusiva de mão de obra. O sistema atenderá às demandas do Município, sendo utilizado pela UNIFAE, Câmara Municipal e IPSJBV, em conformidade com o Decreto Federal nº 10.540/2020 e legislação de regência, abrangendo módulos estruturantes do SIAFIC. Após etapa de lances e aprovação na prova de conceito, restou habilitada em 1º lugar a empresa SMARAPD INFORMÁTICA LTDA. (CNPJ nº 50.735.505/0001-72). Antes da emissão da minuta contratual a Diretoria Jurídica emitiu parecer sobre a viabilidade de enquadramento por inexigibilidade de licitação (Art. 74, inciso I, Lei nº 14.133/2021), considerando que a condução do pregão foi responsabilidade exclusiva da Prefeitura, com participação dos demais órgãos apenas nas fases de planejamento e seleção. Desta forma, após concluída a implantação do novo sistema para atender o SIAFIC, o São João Prev rescindirá o contrato com a CECAM. **7) CENÁRIO ECONÔMICO** – a) O Ibovespa registrou sua segunda alta consecutiva, com elevação de 0,41% e fechamento em 155.910,18 pontos, refletindo otimismo com a política monetária global após sinais de possível corte de juros pelo Federal Reserve em dezembro. O dólar comercial recuou 0,35%, cotado a R\$ 5,376, enquanto os juros futuros brasileiros (DIs) caíram por toda a curva, com o DI1F29 recuando 0,065 ponto percentual e o DI1F35 caindo 0,035 ponto percentual. Para entidades de RPPS, essa queda nos juros de longo prazo impulsiona a valorização de títulos de Renda Fixa, como IMA-B 5+ (+0,4718%), IMA-B (+0,3030%) e IRF-M (+0,1398%). **Desempenho Global**: Wall Street apresentou altas robustas, com Dow Jones subindo 1,43%, S&P 500 avançando 0,91% e Nasdaq ganhando 0,67%, impulsionadas por entusiasmo com Inteligência Artificial e dados fracos de varejo nos EUA, elevando a chance de corte de 25 pontos-base pelo Fed de 40% para 80%. Na Europa, as bolsas seguiram o otimismo de Nova York, apoiadas por sinal positivo nas relações EUA-China após conversa entre o presidente Donald Trump e Xi Jinping. **Destaques no Ibovespa**: Bancos reverteram perdas recentes, com Bradesco (BBDC4) subindo 0,80%; Vale (VALE3) avançou 0,78%, apesar da queda do minério; e varejo ganhou tração pré-Black Friday, com Lojas Renner (LREN3) a +0,86%. Petrobras (PETR4) caiu 0,80% devido à baixa do petróleo internacional,

ligada a negociações na Ucrânia. O índice acumula +4,26% em novembro e +29,62% no ano.

Próximos Eventos: O foco doméstico é o IPCA-15 de novembro, divulgado às 9h, principal prévia de inflação que influenciará expectativas de corte da Selic. Nos EUA, aguardam-se Pedidos de Bens Duráveis e o Livro Bege do Fed, resumindo condições econômicas. Esses indicadores podem direcionar o apetite por risco global. Fonte: R3 Investimentos. **b)** Na avaliação do economista-chefe da Warren Investimentos, Felipe Salto, o Brasil não chegará a 2027 em situação de insolvência, mas enfrentará uma conjuntura fiscal mais grave, com crescimento econômico menor e juros ainda elevados. A dívida pública, já 18 pontos percentuais acima da média dos emergentes pelo critério do FMI, pode ultrapassar 100% do PIB em uma década sem ajustes, apesar do caixa robusto do Tesouro e reservas de US\$ 345 bilhões. Salto destaca problemas como qualidade ruim dos gastos, rigidez orçamentária herdada de 1961, contingenciamentos que zeram investimentos públicos e emendas parlamentares (próximas de R\$ 60 bilhões em 2026) ocupando espaço discricionário, além de vinculações em Saúde (R\$ 235 bi/ano) e Educação. A próxima administração precisará de plano de ajuste pronto em janeiro de 2027, com revisão de gastos obrigatórios como abono salarial, BPC (R\$ 120 bi/ano), seguro-desemprego, Previdência e gastos tributários (R\$ 621 bi), incluindo corte linear de 10% e fim de deduções médicas no IR (R\$ 30 bi/ano). Outras medidas incluem desvincular indexação ao salário-mínimo (seguir produtividade), rever complementação ao Fundeb (de 23% para 18-19%) e modernizar o processo orçamentário com avaliações pelo Ipea. Sem ações, o arcabouço fiscal atual é "arroz com feijão", estabilizando a dívida em taxas decrescentes, mas insuficiente para evitar deterioração. Fonte: Luiz Guilherme Gerbelli-Economista-chefe da Warren Investimentos. Estadão S. Paulo – Economia&Negócios (B4), quarta-feira, 26 de novembro de 2025. **c)** Dois grandes riscos ameaçam a economia dos EUA em 2026, com potencial contágio global: uma possível bolha em investimentos de inteligência artificial (IA) e as eleições de meio de mandato no Congresso, que influenciam decisões do presidente Donald Trump. Cresce o temor sobre o fôlego das "Sete Magníficas" de tecnologia, apesar de resultados impressionantes da Nvidia — maior valor de mercado mundial, superando o PIB do Japão —, com lucros e receitas acima das expectativas no terceiro trimestre. Investidores questionam se essas gigantes manterão expansão via IA, em meio a uma "bolha" 17 vezes maior que a das ponto-com em 2000, com o Nasdaq caindo 6,12% nas três primeiras semanas do mês, pior patamar desde abril; empresas de IA representaram 80% dos ganhos em ações americanas em 2025, mas acumulam perdas de US\$ 1,7 trilhão em um mês. Trump busca esfriar inflação e impulsionar crescimento para manter controle republicano na Câmara e Senado em novembro de 2026, vital aos últimos dois anos de mandato, em reação ao escândalo Epstein; prometeu cheques de US\$ 2 mil como "dividendo" de tarifas de importação, revertendo parcialmente alíquotas em produtos agrícolas, o que eleva o déficit público. Se pesquisas piorarem, medidas mais radicais podem agravar riscos aos mercados globais. Fonte: Fábio Alves-Colunista do BROADCAST. Estadão S. Paulo – Economia&Negócios (B7), quarta-feira, 26 de novembro de 2025. **d)** O presidente do Banco Central, Gabriel Galípolo, defendeu a liquidação extrajudicial do Banco Master, decretada há uma semana em razão de grave crise de liquidez, deterioração econômico-financeira e violações às normas bancárias, identificadas inicialmente pela autarquia. Em audiência na Comissão de Assuntos Econômicos (CAE) do Senado, ele afirmou que o BC atuou desde o início, seguindo rigorosamente o procedimento legal, e destacou que processos de liquidação podem se arrastar por décadas na Justiça. A decisão veio após a PF apontar indícios de fraudes na venda de ativos ao Banco de Brasília (BRB), cuja aquisição foi vetada pelo BC em setembro por falta de viabilidade econômico-financeira; no mesmo dia da liquidação (18/11), o controlador Daniel Vorcaro foi preso por suspeitas de gestão fraudulenta e organização criminosa.

O banco cresceu emitindo CDBs a até 140% do CDI — acima do mercado —, com cobertura do FGC, mas enfrentou problemas ao apertarem as regras do fundo. Galípolo esclareceu que emissões elevadas de CDB ou fotos de dirigentes em festas não configuram infrações para liquidação, e o BC informa irregularidades ao Ministério Público, sem atuar como polícia, como na Operação Carbono Oculto contra crime organizado. A medida bloqueou bens de controladores e ex-administradores, interrompendo negociações como a proposta da Fictor, com a EFB designada para administração especial. Fonte: MARIANNA GUALTER e CÉLIA FROUFE. Estadão S. Paulo – Economia&Negócios (B8), quarta-feira, 26 de novembro de 2025.

e) Economia Global - A atividade mundial melhora com moderação gradual do crescimento desde tarifas de importação dos EUA, reduzindo risco de recessão e revisando PIBs para cima, mas inflação subjacente estabiliza em 3%, acima de metas de bancos centrais, exigindo juros reais elevados e condições financeiras restritivas. Ausência de retaliações amplas e cortes de juros em economias avançadas sustentam demanda, limitando desinflação; emergentes mostram heterogeneidade, com beneficiados por realocação asiática e outros presos a restrições inflacionárias. **Estados Unidos** - Expansão continua com consumo resiliente, renda robusta e salários reais melhores, mas moderação por desaceleração em contratações; CPI cheio e núcleo em 3% até setembro superam meta de 2% do Fed, com tarifas elevando custos de insumos e risco de repasse ao consumidor. Fed cortou *fed funds* em 25 pb em outubro (dois dissidentes), com *Powell* minimizando corte em dezembro; shutdown de 37 dias (recorde) atrasa dados, apoiando pausa no ciclo; trégua EUA-China (tarifas de 57% para 47%, fim de controles) é temporária em meio a desacoplamento. **Zona do Euro e China** - Euro cresce acima do potencial (+0,2% t/t, +1,3% a/a no 3T), puxado por serviços, salários reais e desemprego em 6,3%; BCE mantém taxa em 2%, com cortes só em 2026 e França como risco político. China desacelera para 4,8% no 3T, com excesso de capacidade e crise imobiliária; pacote fiscal de RMB 1 tri (0,7% PIB) e "anti-involution" combatem deflação (-1% deflator PIB), rumo a "alta qualidade" no 15º Plano. **Brasil** - BCB manteve Selic em 15% em novembro, com tom menos duro: atividade modera, inflação arrefece (preços livres a 3,2%) e projeções próximas à meta de 3%; taxa real ex-ante em 9,6% (vs. neutra de 5%) sugere corte de 50 pb em dezembro para 14,5%. PL isenta IR até R\$ 5 mil/mês (compensado por 10% acima R\$ 50 mil) é neutro ao primário a partir de 2026. América Latina - Argentina: La Libertad Avanza (Milei) vence legislativas com 40,8%, fortalecendo reformas apesar de volatilidade. Chile: BCCH segura juros em 4,75%, com inflação em 4,4%; Colômbia: Banrep mantém 9,25% ante inflação 5,2%; México: inflação 3,63% a/a acelera levemente, mas PIB prévia -0,2% favorece corte de 25 pb em dezembro (**doc. anexo 6**). Fonte: RELATÓRIO MACROECONÔMICO Novembro/2025 - I9Advisory/LDB.

8) ACOMPANHAMENTO DOS INVESTIMENTOS – a) Embora a Diretora Administrativa/Financeira tenha apresentado previamente ao Comitê, via informação técnica nº 027/2025, um relatório do sistema de gestão com a performance da carteira do Instituto em novembro (**doc. anexo 1**), foi acessado a plataforma Atlas durante a reunião. Assim, os membros do Comitê constataram um retorno consolidado de R\$ 1.432.554,24 e um patrimônio consolidado de R\$ 250.141.090,04 no mês. b) O Superintendente, ao analisar a rentabilidade dos produtos que compõem a carteira do São João Prev, identificou um desempenho negativo do fundo SICREDI MM BOLSA AMERICANA (4033) até a data da reunião em R\$ 31.954,82, situação que tende a se reverter até o fechamento do mês, em comparação a performance deste fundo como nos meses anteriores. Diante dessa informação, os membros decidiram acompanhar atentamente o desempenho do fundo e aguardar o início de 2026 para avaliar a possibilidade de novos aportes, conforme recomendação do estudo ALM elaborado pela consultoria LDB. **9) MOVIMENTAÇÃO DOS INVESTIMENTOS** – a) O Superintendente informou o

recebimento do aporte de R\$ 2.156.608,02 da Prefeitura Municipal, em cumprimento ao disposto na Lei Complementar nº 5.531, de 19/10/2025. Relatou que o recurso foi aplicado no fundo **BB PREV REFERENCIADO PERFIL** vinculado a conta 75.190-1, para posterior liquidação de título público que fosse adquirido. Neste momento, a Diretora Administrativa e Financeira comunicou a aquisição de NTN-B com vencimento em 2030, à taxa de 7,7424%, para registro do trâmite, foi aberto o Processo Administrativo nº 808/2025. Informou que não havia disponibilidade de NTN-B para 2031, conforme decisão do Comitê na reunião de 07/11, e que, após consulta ao Superintendente, procedeu-se à referida compra, uma vez que a taxa de 2030 se mostrava mais rentável que a de 2032 (**doc. anexo 4**). Considerou-se que, mesmo com a disponibilidade dos recursos antes dos 60 meses previstos na LC nº 5.531/2025, o montante permanecerá aplicado em fundo que assegure rendimento e preservação do patrimônio do IPJBV, sem risco de perda. **b)** Informou-se o recebimento de R\$ 2.175.466,75 (**doc. anexo 2**) proveniente de cupons de títulos referentes aos anos ímpares em que o São João Prev obtém alocação. Esse montante foi aplicado no fundo **BB PREV REFERENCIADO DI PERFIL** (3047), até que o Comitê decida pela realocação para outro fundo. **c)** A Diretora Administrativa e Financeira informou o resgate total do fundo **ICATU VANGUARDA INFLAÇÃO LONGA** (5068), conforme deliberação dos membros do Comitê, que autorizaram previamente a Sra. Ednéia a executar a operação junto à instituição financeira assim que houvesse a recuperação do deságio. Na data da liquidação, foi realizada consulta sobre esse fundo junto à CVM, e foram anexados os seguintes documentos para registro: as informações diárias, indicando um Patrimônio Líquido de R\$ 171.632.608,60, com apenas 17 cotistas; e o perfil mensal, que mostra que entre os 17 cotistas havia apenas um RPPS, possivelmente o São João Prev. Além disso, foi disponibilizado o extrato oficial comprovando a entrada de R\$ 1.179.213,97 nos cofres do IPSJBV no dia 10/11/2025 (**doc. anexo 3**). O montante foi aplicado no fundo **BB PREV REFERENCIADO DI PERFIL** (3047), conforme decisão do Comitê na reunião de 07/11/2025. Ressalta-se que o resgate foi efetuado com ágio de aproximadamente R\$ 6 mil. **d)** O Comitê requisitou à Diretora Administrativa/Financeira que adquira títulos públicos pelo valor mais próximo do recurso recebido como aporte da Prefeitura. Atualmente, acumula-se um resíduo de aproximadamente R\$ 295 mil, devido às compras recentes terem sido em torno de R\$ 2 milhões. A Sra. Ednéia explicou que isso ocorre porque o Banco do Brasil realiza o resgate total no fundo **BB PREV REFERENCIADO DI PERFIL** (3049) em dois momentos: 95% do montante no dia do resgate e o saldo restante no dia seguinte. Essa operação compromete a liquidação do título, que é D+1, pois o valor total não estará disponível imediatamente para transferência da negociação junto à custodiante BGC. No entanto, se comprometeu a ajustar os valores para minimizar esse impacto.

10) POLÍTICA DE INVESTIMENTOS – O membro Sr. Valdemir questionou a Sra. Ednéia sobre a aprovação da Política de Investimentos pelo Conselho Administrativo. Ela informou que o colegiado aprovou o documento na reunião de 13/11/2025, com posterior publicação na edição nº 1.697, de 25/11/2025, do Jornal Oficial do Município. Prevê-se o preenchimento e entrega do DPIN — que contempla a Política de Investimentos — ao CADPREV-MPS até 31/12/2025, conforme o calendário oficial do Ministério e procedimentos para RPPS. No entanto, o envio do DPIN será efetuado o mais breve possível. Informou ainda que, a política aprovada foi encaminhada para a LDB Consultoria, que providenciará as atualizações dos dados para 2026 na plataforma de gestão dos investimentos.

11) CALENDÁRIO DAS REUNIÃO DE 2026 – A secretária incorporou as alterações sugeridas e reenviou o calendário para aprovação final dos membros do Comitê de Investimentos (**doc. anexo 5**). Os presentes aprovaram o documento, que será publicado no site do São João Prev, garantindo transparência à programação de reuniões para o exercício de 2026. **12) RELATÓRIO**

ADMINISTRATIVO/FINANCEIRO e PARECER DO COMITÊ DE INVESTIMENTOS – Nesta reunião, o Comitê de Investimentos analisou o Relatório Administrativo e Financeiro referente ao mês de outubro de 2025 (**doc. anexo 7**), previamente disponibilizado por meio da plataforma 1Doc via Informação Técnica nº 035/2025. Após exame detalhado, os membros do Comitê confirmaram que as informações e os dados apresentados estão em conformidade com as ocorrências registradas. Nenhuma ressalva ou dúvida foi manifestada, resultando na aprovação unânime do relatório. O parecer do Comitê de Investimentos sobre o documento analisado será anexado à presente ata para registro e assinaturas. Nada mais havendo a ser tratado na presente reunião foi a mesma encerrada no mesmo dia e local às 10h40min, e eu, Ednéia Ridolfi, na qualidade de secretária do Comitê de Investimentos, anotei e digitei a presente ata que segue assinada por mim e por todos os presentes. São João da Boa Vista – SP, aos 26 (vinte e seis) dias do mês de novembro de dois mil e vinte e cinco (26/11/2025).

SÉRGIO VENÍCIO DRAGÃO
(membro presidente)

EDNÉIA RIDOLFI
(membro secretária)

VALDEMIR SAMONETTO
(membro efetivo)

JOÃO HENRIQUE DE PAULA CONSENTINO
(membro efetivo)

JOÃO HENRIQUE DE SOUZA
(membro efetivo)

CIRONEI BORGES DE CARVALHO
(membro suplente)

PARECER DO COMITÊ DE INVESTIMENTOS – 10/2025

Após o encaminhamento do Relatório Administrativo/Financeiro referente ao fechamento do mês de outubro de 2025, os membros do Comitê de Investimentos verificaram que o Instituto de Previdência registrou uma rentabilidade positiva de R\$ 2.489.826,02, fechando o mês com um Patrimônio na totalidade de **R\$ 242.597.682,88**.

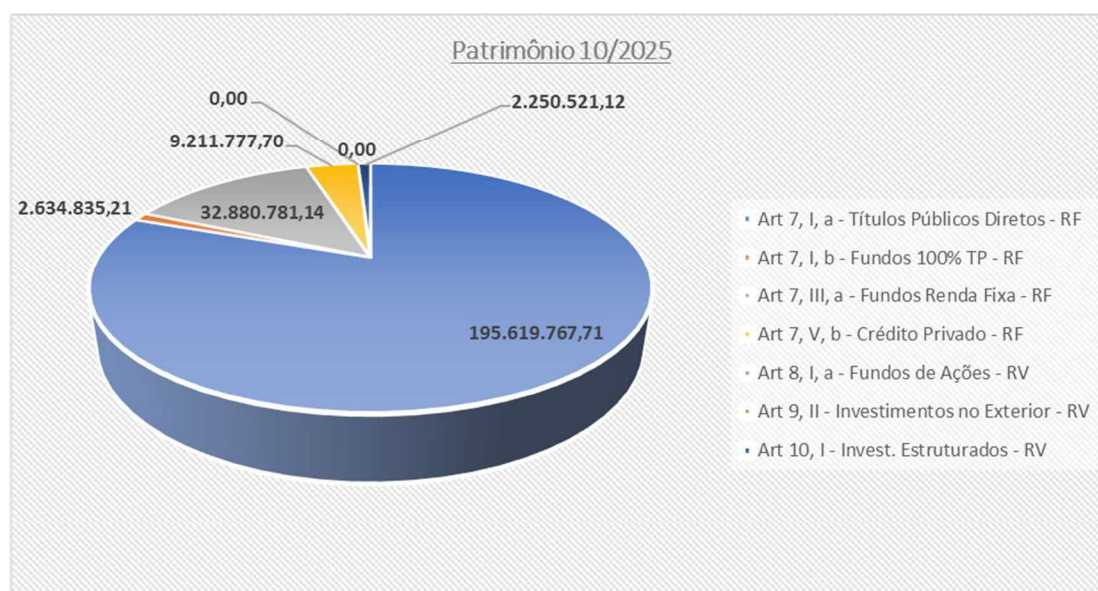
A Meta Atuarial proposta na Política de Investimentos para 2025 do Instituto de Previdência foi mantida em IPCA+5,16%, o IPSJBV obteve o rendimento/retorno positivo de 1,01% no mês de outubro, enquanto a meta mensal foi de 0,51% para toda a carteira no mês.

Com relação ao demonstrativo de 2025, foi analisado o comparativo dos Investimentos versus a Meta Atuarial (mês a mês, conforme tabela abaixo).

Mês	Saldo no Mês (R\$)	Retorno no Mês (R\$)	Retorno Acumulado (R\$)	Retorno no Mês (%)	Retorno Acumulado (%)	Meta para o Mês (%)	Meta Acum (%)
janeiro	226.216.989,50	2.310.034,18	2.310.034,18	1,02%	1,02%	0,58%	0,58%
fevereiro	229.129.695,26	2.321.094,19	4.631.128,37	1,01%	2,03%	1,74%	2,33%
março	231.835.126,36	2.223.478,85	6.854.607,23	0,96%	3,02%	0,98%	3,33%
abril	233.227.058,55	2.478.979,37	9.333.586,60	1,05%	4,10%	0,85%	4,21%
maio	236.245.800,17	2.357.903,90	11.691.490,50	0,99%	5,13%	0,68%	4,92%
junho	238.148.685,54	1.986.518,88	13.678.009,38	0,83%	6,00%	0,66%	5,62%
julho	241.416.696,81	2.286.151,37	15.964.160,75	0,94%	7,00%	0,68%	6,34%
agosto	238.900.782,55	1.984.975,70	17.949.136,45	0,81%	7,86%	0,31%	6,66%
setembro	241.921.358,57	2.265.180,46	20.214.316,91	0,93%	8,87%	0,90%	7,63%
outubro	242.597.682,88	2.489.826,02	22.704.142,92	1,01%	9,97%	0,51%	8,18%

Na sequência foi analisada a composição da carteira do Instituto por enquadramento/artigo em valores e porcentagens, confrontada com a Política de Investimentos para 2025.

PATRIMÔNIO POR ENQUADRAMENTO x POLÍTICA DE INVESTIMENTOS						
Artigo	Patrimônio (R\$)	Rentabilidade (R\$)	Aplicado (%)	Política de Investimentos	Máximo permitido Pró Gestão	Meta Atuarial
Art 7, I, a - Títulos Públicos Diretos - RF	195.619.767,71	1.766.621,48	80,64%	66,00%	100,00%	IPCA + 5,16
Art 7, I, b - Fundos 100% TP - RF	2.634.835,21	31.231,34	1,09%	2,00%	100,00%	Meta do Mês 0,51%
Art 7, III, a - Fundos Renda Fixa - RF	32.880.781,14	506.350,84	13,55%	15,00%	70,00%	
Art 7, V, b - Crédito Privado - RF	9.211.777,70	115.305,42	3,80%	2,00%	10,00%	Rentabilidade 1,01%
Art 8, I, a - Fundos de Ações - RV	0,00	1.263,65	0,00%	5,00%	40,00%	Acima da meta 0,50%
Art 9, II - Investimentos no Exterior - RV	0,00	0,00	0,00%	5,00%	10,00%	
Art 10, I - Invest. Estruturados - RV	2.250.521,12	69.053,29	0,93%	5,00%	10,00%	
TOTAL	242.597.682,88	2.489.826,02	100,00%	100,00%		



O Comitê de Investimentos procedeu à análise do demonstrativo dos ativos que compõem a carteira do São João Prev, conforme apresentado no Relatório Administrativo-Financeiro relativo ao fechamento do mês de outubro de 2025. O referido relatório contemplou informações detalhadas por segmento e classe de ativos, incluindo avaliações de riscos, movimentações e rentabilidades.

Em todas as reuniões ordinárias do Comitê, é apresentado o desempenho dos investimentos do período em curso, com acesso aos sistemas da LDB

Consultoria Financeira e da plataforma Atlas Gestão de Investimentos, assegurando transparência e embasamento técnico às deliberações.

As pautas e deliberações do Comitê de Investimentos referentes ao mês de outubro encontram-se formalmente registradas nas respectivas atas, as quais estão disponibilizadas no site institucional, por meio do endereço: <https://www.saojoaoprev.sp.gov.br/estrutura-administrativa-atas/comite-de-investimentos/grupos>.

Para a conclusão do presente parecer, ressalta-se que as análises e estratégias adotadas pelo Comitê objetivam a adequada conformidade da carteira com os parâmetros estabelecidos na Política de Investimentos vigente para o exercício, considerando o cenário macroeconômico e a evolução dos ativos. Tal abordagem visa o cumprimento da meta atuarial estabelecida, resguardando a carteira do IPSJBV contra exposição a riscos superiores aos permitidos pela Resolução CMN nº 4.963, de 25 de novembro de 2021, que regulamenta as aplicações dos recursos dos Regimes Próprios de Previdência Social (RPPS).

SÉRGIO VENÍCIO DRAGÃO
(membro presidente)

EDNÉIA RIDOLFI
(membro secretária)

JOÃO HENRIQUE DE PAULA CONSENTINO
(membro efetivo)

VALDEMIR SAMONETTO
(membro efetivo)

JOÃO HENRIQUE DE SOUZA
(membro efetivo)

CIRONEI BORGES DE CARVALHO
(membro suplente)

LISTA DE PRESENÇA DO COMITÊ DE INVESTIMENTOS

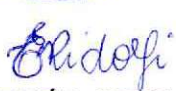
A presente lista tem por finalidade registrar as presenças e ausências dos membros do Comitê de Investimentos nas reuniões do exercício de 2025, assim como para pagamento de jeton.


Data da reunião: 26 / 11 / 25.


Hora de início: 09 : 00.


Hora de término: 10 : 40.


SÉRGIO VENÍCIO DRAGÃO
(membro presidente)


EDNÉIA RIDOLFI
(membro secretária)


JOÃO HENRIQUE DE PAULA CONSENTINO
(membro efetivo)


JOÃO HENRIQUE DE SOUZA
(membro efetivo)


VALDEMIR SAMONETTO
(membro efetivo)


CIRONEI BORGES DE CARVALHO
(membro suplente)



VERIFICAÇÃO DAS ASSINATURAS



Código para verificação: B93A-07C6-0EF8-8C0D

Este documento foi assinado digitalmente pelos seguintes signatários nas datas indicadas:

- ✓ EDNÉIA RIDOLFI (CPF 300.XXX.XXX-70) em 03/12/2025 16:23:19 GMT-03:00
Papel: Parte
Emitido por: Sub-Autoridade Certificadora 1Doc (Assinatura 1Doc)
- ✓ SERGIO VENICIO DRAGAO (CPF 965.XXX.XXX-72) em 03/12/2025 16:29:07 GMT-03:00
Papel: Parte
Emitido por: Sub-Autoridade Certificadora 1Doc (Assinatura 1Doc)
- ✓ CIRONEI BORGES DE CARVALHO (CPF 016.XXX.XXX-98) em 03/12/2025 16:44:42 GMT-03:00
Papel: Parte
Emitido por: AC SyngularID Multipla << AC SyngularID << Autoridade Certificadora Raiz Brasileira v5 (Assinatura ICP-Brasil)
- ✓ JOÃO HENRIQUE DE SOUZA (CPF 293.XXX.XXX-12) em 03/12/2025 16:47:30 GMT-03:00
Papel: Parte
Emitido por: Sub-Autoridade Certificadora 1Doc (Assinatura 1Doc)
- ✓ VALDEMIR SAMONETTO (CPF 870.XXX.XXX-68) em 03/12/2025 17:18:22 GMT-03:00
Papel: Parte
Emitido por: AC Certisign RFB G5 << AC Secretaria da Receita Federal do Brasil v4 << Autoridade Certificadora Raiz Brasileira v5 (Assinatura ICP-Brasil)
- ✓ JOÃO HENRIQUE DE PAULA CONSENTINO (CPF 173.XXX.XXX-93) em 04/12/2025 14:46:14 GMT-03:00
Papel: Parte
Emitido por: Sub-Autoridade Certificadora 1Doc (Assinatura 1Doc)

Para verificar a validade das assinaturas, acesse a Central de Verificação por meio do link:

<https://saojoaoprev.1doc.com.br/verificacao/B93A-07C6-0EF8-8C0D>

Informação Técnica 50- 033/2025

De: Ednéia R. - DIR - ADMF

Para: Envolvidos internos acompanhando

Data: 03/12/2025 às 16:19:04

Setores envolvidos:

SUP, COMINVEST, DIR - ADMF, DIR - JUR, INV

Atas do Comitê de Investimentos no ano 2025

Segue anexo para composição da ata todo o material discutido na 21ª reunião ordinária, realizada no dia 26/11/2025.

Atenciosamente.

—

Ednéia Ridolfi

Diretora Administrativa/Financeira

Anexos:

01_0_anexo1.pdf
01_1_INVESTIMENTOS_11_2025.pdf
02_0_anexo2.pdf
02_1_CUPOM_BGC_17_Novembro_2025.pdf
02_2_AVISO_CUPOM_BGC.pdf
03_0_anexo3.pdf
03_1_CVM_DIARIO_ICATU_INFLACAO_LONGA.pdf
03_2_CVM_PERFIL_ICATU_INFLACAO_LONGA.pdf
03_3_EXTRATO_ICATU_LONGA_5068.pdf
03_4_AVISO_BB_ICATU_INFLACAO_LONGA.pdf
04_0_anexo4.pdf
04_1_Taxas_de_Titulos_Publicos_ANBIMA.pdf
05_0_anexo5.pdf
05_1_calendario_2026.pdf
06_0_anexo6.pdf
06_1_LDB_CENARIO_NOVEMBRO.pdf
07_0_anexo7.pdf
07_1_RELATORIO_ADM_FINANCEIRO_10_2025.pdf



VERIFICAÇÃO DAS ASSINATURAS



Código para verificação: 3F72-D55B-4251-0DE5

Este documento foi assinado digitalmente pelos seguintes signatários nas datas indicadas:

- ✓ EDNÉIA RIDOLFI (CPF 300.XXX.XXX-70) em 03/12/2025 16:22:17 GMT-03:00
Papel: Parte
Emitido por: Sub-Autoridade Certificadora 1Doc (Assinatura 1Doc)
- ✓ SERGIO VENICIO DRAGAO (CPF 965.XXX.XXX-72) em 03/12/2025 16:30:00 GMT-03:00
Papel: Parte
Emitido por: Sub-Autoridade Certificadora 1Doc (Assinatura 1Doc)
- ✓ CIRONEI BORGES DE CARVALHO (CPF 016.XXX.XXX-98) em 03/12/2025 16:43:48 GMT-03:00
Papel: Parte
Emitido por: AC SyngularID Multipla << AC SyngularID << Autoridade Certificadora Raiz Brasileira v5 (Assinatura ICP-Brasil)
- ✓ JOÃO HENRIQUE DE SOUZA (CPF 293.XXX.XXX-12) em 03/12/2025 16:48:09 GMT-03:00
Papel: Parte
Emitido por: Sub-Autoridade Certificadora 1Doc (Assinatura 1Doc)
- ✓ VALDEMIR SAMONETTO (CPF 870.XXX.XXX-68) em 03/12/2025 17:01:27 GMT-03:00
Papel: Parte
Emitido por: AC Certisign RFB G5 << AC Secretaria da Receita Federal do Brasil v4 << Autoridade Certificadora Raiz Brasileira v5 (Assinatura ICP-Brasil)
- ✓ JOÃO HENRIQUE DE PAULA CONSENTINO (CPF 173.XXX.XXX-93) em 04/12/2025 14:47:39 GMT-03:00
Papel: Parte
Emitido por: Sub-Autoridade Certificadora 1Doc (Assinatura 1Doc)

Para verificar a validade das assinaturas, acesse a Central de Verificação por meio do link:

<https://saojoaoprev.1doc.com.br/verificacao/3F72-D55B-4251-0DE5>

ANEXO Nº 1

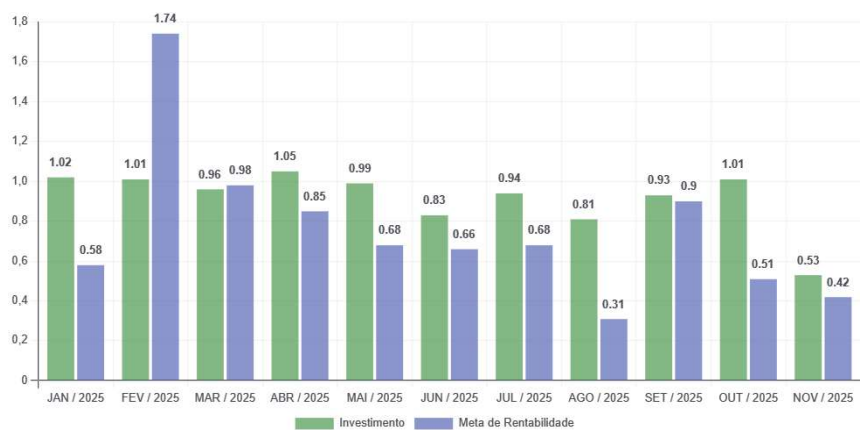


Retorno - Plano Financeiro | Plano Previdenciário | Taxa de Administração | Fundo de Oscilação | Aporte PP- Lei nº 5.531/2025

A Última Posição considera a situação atual da carteira para o mês cujas movimentações estão em preenchimento. Portanto, não refletem a posição de fechamento.

Mês	Saldo Anterior (R\$)	Aplicações (R\$)	Aplicações Acumuladas (R\$)	Resgates / Amortizações (R\$)	Resgates / Amortizações Acumuladas (R\$)	Saldo no Mês (R\$)	Retorno no Mês (R\$)	Retorno Acumulado (R\$)	Retorno no Mês (%)	Retorno Acumulado (%)	Meta para o Mês (R\$)	Meta Acum (R\$)	Meta para o Mês (%)	Meta Acum (%)	Diferença Acumulada (%)
janeiro	223.599.198,63	23.537.746,40	23.537.746,40	23.229.989,71	23.229.989,71	226.216.989,50	2.310.034,18	2.310.034,18	1,02%	1,02%	1.300.509,53	1.300.509,53	0,58%	0,58%	174,91%
fevereiro	226.216.989,50	27.848.479,87	51.386.226,27	27.256.868,30	50.486.858,01	229.129.695,26	2.321.094,19	4.631.128,37	1,01%	2,03%	3.936.620,82	5.237.130,35	1,74%	2,33%	87,41%
março	229.129.695,26	46.701.920,53	98.088.146,79	46.219.968,28	96.706.826,29	231.835.126,36	2.223.478,85	6.854.607,23	0,96%	3,02%	2.255.949,34	7.493.079,69	0,98%	3,33%	90,54%
abril	231.835.126,36	5.405.523,85	103.493.670,64	6.492.571,03	103.199.397,32	233.227.058,55	2.478.979,37	9.333.586,60	1,05%	4,10%	1.965.882,01	9.458.961,70	0,85%	4,21%	97,33%
maio	233.227.058,55	33.807.489,02	137.301.159,66	33.146.651,30	136.346.048,62	236.245.800,17	2.357.903,90	11.691.490,50	0,99%	5,13%	1.593.352,01	11.052.313,70	0,68%	4,92%	104,22%
junho	236.245.800,17	5.603.391,39	142.904.551,05	5.687.024,90	142.033.073,52	238.148.685,54	1.986.518,88	13.678.009,38	0,83%	6,00%	1.561.414,50	12.613.728,20	0,66%	5,62%	106,82%
julho	238.148.685,54	15.421.296,33	158.325.847,38	14.439.436,43	156.472.509,95	241.416.696,81	2.286.151,37	15.964.160,75	0,94%	7,00%	1.629.067,35	14.242.795,55	0,68%	6,34%	110,47%
agosto	241.416.696,81	7.236.255,62	165.562.103,00	11.737.145,58	168.209.655,53	238.900.782,55	1.984.975,70	17.949.136,45	0,81%	7,87%	733.708,02	14.976.503,57	0,31%	6,66%	118,02%
setembro	238.900.782,55	12.445.272,97	178.007.375,97	11.689.877,41	179.899.532,94	241.921.358,57	2.265.180,46	20.214.316,91	0,93%	8,87%	2.162.107,02	17.138.610,59	0,90%	7,63%	116,33%
outubro	241.921.358,57	8.926.183,75	186.933.559,73	10.739.685,46	190.639.218,40	242.597.682,88	2.489.826,02	22.704.142,92	1,01%	9,97%	1.225.826,89	18.364.437,48	0,51%	8,18%	121,97%
novembro	242.597.682,88	10.153.216,83	197.086.776,56	4.042.363,91	194.681.582,31	250.014.681,44	1.306.145,64	24.010.288,56	0,53%	10,56%	1.044.957,94	19.409.395,42	0,42%	8,63%	122,31%

Investimentos x Meta de Rentabilidade (Mês a Mês)



Investimentos x Meta de Rentabilidade (Acumulado)



Renda Fixa

CNPJ	Ativos Renda Fixa	Saldo Anterior (R\$)	Aplicações (R\$)	Resgates / Amortizações (R\$)	Saldo no mês (R\$)	Retorno no mês (R\$)	Retorno no mês para o Instituto (%)	Retorno do fundo no mês (%)	VaR no Mês
	NTN-B 760199 20260815 / 1504837	4.402.524,74	0,00	0,00	4.420.476,67	17.951,93	0,41%	--	--
	NTN-B 760199 20260815 / 813216	6.349.558,03	0,00	0,00	6.376.927,39	27.369,36	0,43%	--	--
	NTN-B 760199 20260815 / 954557	5.214.970,90	0,00	0,00	5.245.182,34	30.211,44	0,58%	--	--
	NTN-B 760199 20280815 / 782332	5.361.156,45	0,00	0,00	5.383.712,17	22.555,72	0,42%	--	--
	NTN-B 760199 20280815 / 813217	5.290.291,14	0,00	0,00	5.313.022,51	22.731,37	0,43%	--	--
	NTN-B 760199 20280815 / 954558	5.176.601,34	0,00	0,00	5.203.454,65	26.853,31	0,52%	--	--
	NTN-B 760199 20300815 / 782331	5.352.408,35	0,00	0,00	5.374.809,31	22.400,96	0,42%	--	--
	NTN-B 760199 20300815 / 839879	5.347.128,39	0,00	0,00	5.369.051,19	21.922,80	0,41%	--	--
	NTN-B 760199 20350515 / 1295840	2.298.776,55	0,00	67.431,24	2.241.048,77	9.703,46	0,43%	--	--
	NTN-B 760199 20350515 / 839878	8.542.665,82	0,00	245.719,45	8.331.623,80	34.677,43	0,41%	--	--
	NTN-B 760199 20400815 / 1187461	11.591.585,59	0,00	0,00	11.637.420,46	45.834,87	0,40%	--	--
	NTN-B 760199 20450515 / 1387780	4.536.656,82	0,00	125.961,56	4.426.285,02	17.589,76	0,39%	--	--
	NTN-B 760199 20450515 / 1475617	2.224.782,83	0,00	61.227,57	2.172.081,88	8.526,62	0,39%	--	--
	NTN-B 760199 20450515 / 839881	4.274.039,82	0,00	123.399,18	4.168.066,73	17.426,09	0,41%	--	--
	NTN-B 760199 20500815 / 1387783	5.523.054,90	0,00	0,00	5.544.681,15	21.626,25	0,39%	--	--
	NTN-B 760199 20500815 / 1475618	2.224.146,38	0,00	0,00	2.232.781,71	8.635,33	0,39%	--	--
	NTN-B 760199 20500815 / 839885	3.202.867,72	0,00	0,00	3.216.095,53	13.227,81	0,41%	--	--
	NTN-B 760199 20500815 / 994217	2.526.540,35	0,00	0,00	2.538.309,37	11.769,02	0,47%	--	--
	NTN-B 760199 20550515 / 1387784	5.680.105,99	0,00	156.305,62	5.545.795,42	21.995,05	0,39%	--	--
	NTN-B 760199 20550515 / 1475619	2.225.321,07	0,00	60.822,98	2.173.051,62	8.553,53	0,39%	--	--
	NTN-B 760199 20550515 / 839882	4.603.001,42	0,00	132.839,55	4.488.904,30	18.742,43	0,41%	--	--
	NTN-B 760199 20550515 / 994218	2.614.770,07	0,00	85.098,23	2.541.702,35	12.030,51	0,47%	--	--
	NTN-F 950199 20270101 / 940553	10.439.243,27	0,00	0,00	10.524.814,73	85.571,46	0,82%	--	--
	NTN-F 950199 20290101 / 940554	10.415.304,85	0,00	0,00	10.501.143,13	85.838,28	0,82%	--	--
	NTN-F 950199 20310101 / 1017894	4.177.048,03	0,00	0,00	4.208.475,52	31.427,49	0,75%	--	--
	NTN-F 950199 20310101 / 1102179	2.004.111,50	0,00	0,00	2.019.302,42	15.190,92	0,76%	--	--
	NTN-B 760199 20270515 / 1504838	2.198.846,74	0,00	63.115,64	2.144.472,37	8.741,27	0,40%	--	--

	NTN-B 760199 20270515 / 782333	5.365.144,33	0,00	154.687,27	5.232.777,16	22.320,10	0,42%	--	--
	NTN-B 760199 20270515 / 813219	3.268.553,51	0,00	94.403,74	3.167.985,26	13.835,49	0,43%	--	--
	NTN-B 760199 20270515 / 954559	5.186.295,96	0,00	153.608,37	5.060.038,28	27.350,69	0,53%	--	--
	NTN-B 760199 20320815 / 883914	5.450.480,76	0,00	0,00	5.475.064,26	24.583,50	0,45%	--	--
	NTN-B 760199 20320815 / 920218	5.157.511,37	0,00	0,00	5.184.267,87	26.756,50	0,52%	--	--
	NTN-B 760199 20600815 / 1387785	5.524.258,15	0,00	0,00	5.545.867,24	21.609,09	0,39%	--	--
	NTN-B 760199 20600815 / 1475620	2.228.141,98	0,00	0,00	2.236.779,88	8.637,90	0,39%	--	--
	NTN-B 760199 20600815 / 839883	3.203.759,19	0,00	0,00	3.216.971,60	13.212,41	0,41%	--	--
	NTN-B 760199 20600815 / 994219	2.525.829,75	0,00	0,00	2.537.616,18	11.786,43	0,47%	--	--
	NTN-B 760199 20330515 / 920219	10.645.886,25	0,00	339.179,16	10.360.738,15	54.031,06	0,51%	--	--
	NTN-F 950199 20350101 / 994220	2.496.854,66	0,00	0,00	2.516.296,74	19.442,08	0,78%	--	--
	NTN-B 760199 20290515 / 782334	5.361.947,29	0,00	154.957,00	5.229.273,60	22.283,31	0,42%	--	--
	NTN-B 760199 20290515 / 813220	3.265.553,70	0,00	94.808,33	3.184.601,06	13.855,69	0,43%	--	--
	NTN-B 760199 20290515 / 839876	2.142.041,75	0,00	61.901,88	2.089.039,50	8.899,63	0,42%	--	--
10756541000106	ICATU VANGUARDA INFLAÇÃO LONGA FUNDO DE INVESTIMENTO RENDA FIXA LONGO PRAZO	1.169.339,60	0,00	1.179.213,97	0,00	9.874,37	0,84%	2,17%	0,32
07861554000122	BB PREVIDENCIÁRIO RENDA FIXA IMA-B FUNDO DE INVESTIMENTO	1.126.612,90	0,00	0,00	1.144.132,63	17.519,73	1,56%	1,56%	0,20
13077418000149	BB PREVIDENCIÁRIO RENDA FIXA REFERENCIADO DI LONGO PRAZO PERFIL FUNDO DE INVESTIMENTO EM COTAS DE FI	20.610.552,66	10.153.216,83	687.683,17	30.283.863,74	207.777,42	0,80%	0,84%	--
10783480000168	DAYCOVAL CLASSIC FUNDO DE INVESTIMENTO EM COTAS DE FIF RENDA FIXA CRÉDITO PRIVADO	4.609.999,92	0,00	0,00	4.645.151,44	35.151,52	0,76%	0,76%	0,05
03737206000197	FUNDO DE INVESTIMENTO CAIXA BRASIL RENDA FIXA REFERENCIADO DI LONGO PRAZO	2.416.409,01	0,00	0,00	2.435.257,89	18.848,88	0,78%	0,78%	0,05
20441483000177	SAFRA EXTRA BANCOS FIC DE FUNDO DE INVESTIMENTO RENDA FIXA CREDITO PRIVADO	4.601.777,78	0,00	0,00	4.639.883,97	38.106,19	0,83%	0,83%	0,05
21838150000149	ITAÚ INSTITUCIONAL ALOCAÇÃO DINÂMICA RENDA FIXA FUNDO DE INVESTIMENTO EM COTAS DE FUNDOS DE INVESTIM	1.465.495,61	0,00	0,00	1.482.021,59	16.525,98	1,13%	1,13%	0,08
03399411000190	BRDESCO FUNDO DE INVESTIMENTO RENDA FIXA REFERENCIADO DI PREMIUM	8.727.206,57	0,00	0,00	8.799.589,33	72.382,76	0,83%	0,83%	0,05
	Total Renda Fixa	240.347.161,76	10.153.216,83	4.042.363,91	247.831.909,88	1.373.895,20	0,56%		

Estruturados

CNPJ	Ativos Estruturados	Saldo Anterior (R\$)	Aplicações (R\$)	Resgates / Amortizações (R\$)	Saldo no mês (R\$)	Retorno no mês (R\$)	Retorno no mês para o Instituto (%)	Retorno do fundo no mês (%)	VaR no Mês
24633818000100	SICREDI - FUNDO DE INVESTIMENTO MULTIMERCADO BOLSA AMERICANA LONGO PRAZO	2,250,521,12	0,00	0,00	2,182,771,56	-67,749,56	-3,01%	-3,01%	--
Total Estruturados		2.250.521,12	0,00	0,00	2.182.771,56	-67.749,56	-3,01%		

ANEXO Nº 2

Extrato de Contas Correntes

17/11/2025 03:39:27

Periodo - 01/11/2025 - 30/11/2025

81631 - INST DE PREV DO SERV PUB DO MUNI DE SAO JOAO DA BOA VISTA

RUA SENADOR SARAIVA, 136

1387020 CENTRO - SAO JOAO DA BOA VISTA - SP

Assessor: 0 - IMPLANTACAO

Saldo Anterior: 0,00

Liq	Mov	Histórico	Débito	Crédito	Saldo
17/11/2025	17/11/2025	* PROV * Pagamento de Juros SELIC 3454 NTN-B 15/05/2027		465.815,03	465.815,03
17/11/2025	17/11/2025	* PROV * Pagamento de Juros SELIC 2311 NTN-B 15/05/2029		311.667,20	777.482,23
17/11/2025	17/11/2025	* PROV * Pagamento de Juros SELIC 2515 NTN-B 15/05/2033		339.179,15	1.116.661,38
17/11/2025	17/11/2025	* PROV * Pagamento de Juros SELIC 2322 NTN-B 15/05/2035		313.150,69	1.429.812,07
17/11/2025	17/11/2025	* PROV * Pagamento de Juros SELIC 2303 NTN-B 15/05/2045		310.588,30	1.740.400,37
17/11/2025	17/11/2025	* PROV * Pagamento de Juros SELIC 3226 NTN-B 15/05/2055		435.066,38	2.175.466,75

Disponível:	2.175.466,75	Projetado:	0,00	Total Cliente: 2.175.466,75
Resultado:	2.175.466,75	Bloqueado:	0,00	

Extrato de Contas Correntes

17/11/2025 03:39:27

Periodo - 01/11/2025 - 30/11/2025



Aviso de lançamento

G3372516234524441
25/11/2025 16:25:57

Agência 65-5
Conta corrente 40825-5INSTITUTO DE PREVIDENCIA

Data 17/11/2025 Valor R\$ 2.175.466,75 C

Importe referente a TED-Crédito em Conta, 096 0001 33862244000132 BGC LIQUIDEZ D, documento 35.099.036, lote 14175, lançado a crédito em sua conta corrente, na data acima.

Remessa recebida do banco 096 - BANCO B3 S.A., enviada por BGC LIQUIDEZ DTVM LTDA, CNPJ 33.862.244/0001-32.

(Dois milhões, cento e setenta e cinco mil e quatrocentos e sessenta e seis reais e setenta e cinco centavos)

* Este aviso de lançamento não é válido como comprovante da operação e demonstra apenas que houve um lançamento em conta corrente.

Documento emitido por:EDNEIA RIDOLFIem25/11/202516:25:57

Transação efetuada com sucesso por: JH028816 EDNEIA RIDOLFI.

Serviço de Atendimento ao Consumidor - SAC 0800 729 0722

Ouvidoria BB 0800 729 5678

Para deficientes auditivos 0800 729 0088

ANEXO Nº 3

Consulta a Informações Diárias de Fundos

Atenção: Estas informações tem por base os documentos enviados à CVM pelas Instituições Administradoras dos Fundos de Investimento.

Competência: 11/2025 ▾							
Nome do Fundo/Classe: ICATU VANGUARDA INFLAÇÃO LONGA FIF - CLASSE DE INVESTIMENTO RENDA FIXA LP - RESP LIMITADA					CNPJ: 10.756.541/0001-06		
Administrador: BEM - DISTRIBUIDORA DE TÍTULOS E VALORES MOBILIARIOS LTDA.					CNPJ: 00.066.670/0001-00		
Dia	Quota (R\$)	Captação no Dia (R\$)	Resgate no Dia (R\$)	Patrimônio Líquido (R\$)	Total da Carteira (R\$)	Nº. Total de Cotistas	Data da próxima informação do PL
01							
02							
03	5,3035374	0,00	1.129.980,00	170.509.445,37	171.695.322,29	17	04/11/2025
04	5,2939647	0,00	552.269,00	169.649.413,70	170.259.906,11	17	05/11/2025
05	5,3085472	860.000,00	34.935,00	170.941.787,07	171.037.253,64	17	06/11/2025
06	5,3295427	14.742,00	0,00	171.632.608,60	171.695.471,62	17	07/11/2025
07							
08							
09							
10							
11							
12							
13							
14							
15							
16							
17							
18							
19							
20							
21							
22							
23							
24							
25							
26							
27							
28							
29							
30							

Fale com a CVM

Consulta de Perfil Mensal

CNPJ: 10.756.541/0001-06
Nome: ICATU VANGUARDA INFLAÇÃO LONGA FIF - CLASSE DE INVESTIMENTO RENDA FIXA LP - RESP LIMITADA
Mês de Referência: 09/2025 ▼

1. Número de clientes do Fundo no último dia útil do mês de referência, por tipo de cliente:

a) Pessoa física <i>private banking</i>	0
b) Pessoa física varejo	0
c) Pessoa jurídica não-financeira <i>private banking</i>	0
d) Pessoa jurídica não-financeira varejo	0
e) Banco comercial	0
f) Corretora ou distribuidora	0
g) Outras pessoas jurídicas financeiras	0
h) Investidores não residentes	0
i) Entidade aberta de previdência complementar	0
j) Entidade fechada de previdência complementar	0
l) Regime próprio de previdência dos servidores públicos	1
m) Sociedade seguradora ou resseguradora	0
n) Sociedade de capitalização e de arrendamento mercantil	0
o) Fundos e clubes de Investimento	16
p) Cotistas de distribuidores do fundo (distribuição por conta e ordem)	0
q) Outros tipos de cotistas não relacionados	0

2. Distribuição percentual do patrimônio do Fundo no último dia útil do mês de referência, por tipo de cliente cotista:

a) Pessoa física <i>private banking</i>	0%
b) Pessoa física varejo	0%
c) Pessoa jurídica não-financeira <i>private banking</i>	0%
d) Pessoa jurídica não-financeira varejo	0%
e) Banco comercial	0%
f) Corretora ou distribuidora	0%
g) Outras pessoas jurídicas financeiras	0%
h) Investidores não residentes	0%
i) Entidade aberta de previdência complementar	0%
j) Entidade fechada de previdência complementar	0%
l) Regime próprio de previdência dos servidores públicos;	0,7%
m) Sociedade seguradora ou resseguradora	0%
n) Sociedade de capitalização e de arrendamento mercantil	0%
p) Fundos e clubes de Investimento	99,3%
p) Cotistas de distribuidores do fundo (distribuição por conta e ordem)	0%
q) Outros tipos de cotistas não relacionados	0%

3. Resumo do teor dos votos proferidos pelo administrador, gestor ou por seus representantes, nas assembleias gerais e especiais das companhias nas quais o fundo detenha participação, que tenham sido realizadas no período.

Não Informado

4. Justificativa sumária do voto proferido pelo administrador, gestor ou por seus representantes, ou as razões sumárias para a sua abstenção ou não comparecimento à assembleia geral.

Não Informado

5. VAR (Valor de risco) como percentual do PL calculado para 21 dias úteis e 95% de confiança.

1,5259

6. Classe de modelos foi utilizada para o cálculo do VAR reportado na questão anterior.

Paramétrico ▼

7. Prazo médio da carteira de títulos do fundo (em meses (30 dias) e calculado de acordo com a metodologia regulamentada pela RFB) no último dia útil do mês de referência No último dia útil do mês de referência, qual o

prazo médio da carteira de títulos do fundo? (em meses (30 dias) e calculado de acordo com a metodologia regulamentada pela SRF) No último dia útil do mês de referência, qual o prazo médio da carteira de títulos do fundo? (em meses (30 dias) e calculado de acordo com a metodologia regulamentada pela RFB

162,6068

8. Deliberações aprovadas na assembléia geral de cotistas do fundo no mês de referência.

Não Informado

9. Total de recursos (em US\$) enviados para o exterior para aquisição de ativos - Valor total dos contratos de compra de US\$ liquidados no mês.

0,00

10. Total de recursos (em US\$) ingressados no Brasil referente a venda de ativos - Total de contratos de venda de US\$ liquidados no mês.

0,00

11. Considerando os cenários de estresse definidos pela BM&FBOVESPA para os fatores primitivos de risco (FPR) que gerem o pior resultado para o fundo, qual a variação diária percentual esperada para o valor da cota. Especificar quais foram os cenários adotados da BM&FBOVESPA..

Fator Risco Primitivo	Cenário Utilizado
Ibovespa	Não Informado
Juros-Pré	Cenário Alta - 09999
Cupom Cambial	Não Informado
Dólar	Não Informado
Outros (especificar):	Não Informado

12. Qual a variação diária percentual esperada para o valor da cota do fundo no pior cenário de estresse definido pelo seu administrador.

-13,01

13. Qual a variação diária percentual esperada para o patrimônio do fundo caso ocorra uma variação negativa de 1% na taxa anual de juros (pré). Considerar o último dia útil do mês de referência.

0,0100

14. Qual a variação diária percentual esperada para o patrimônio do fundo caso ocorra uma variação negativa de 1% na taxa de cambio (US\$/Real). Considerar o último dia útil do mês de referência.

0,0000

15. Qual a variação diária percentual esperada para o patrimônio do fundo caso ocorra uma variação negativa de 1% no preço das ações (IBOVESPA). Considerar o último dia útil do mês de referência.

0,0000

16. Qual a variação diária percentual esperada para o patrimônio do fundo caso ocorra uma variação negativa de 1% no principal fator de risco que o fundo está exposto, caso não seja nenhum dos 3 citados anteriormente (juros, câmbio, bolsa). Considerar o último dia útil do mês de referência. Informar também qual foi o fator de risco considerado.

Variação diária	Fator de Risco
0,0000	0

17. Qual o valor nocional total de todos os contratos derivativos negociados em balcão mantidos pelo fundo, em % do patrimônio líquido, conforme tabela (informar valor numérico inteiro, contemplando a soma dos nocionais em módulo)..

Fator de Risco	Long	Short
Ibovespa	Não Informado	Não Informado
Juros-Pré	Não Informado	Não Informado
Cupom Cambial	Não Informado	Não Informado
Dólar	Não Informado	Não Informado
Outros	0,00	0,00

18. Para operações cursadas em mercado de balcão, sem garantia de contraparte central, identifique os 3 maiores comitentes que atuaram como contraparte do fundo, informando o seu CPF/CNPJ, se é parte relacionada ao administrador ou gestor do fundo e o valor total das operações realizadas no mês por contraparte. O termo parte relacionada é aquele do artigo 86, § 1º, incs. II e III, da Instrução CVM nº 409, de 2004.

Comitente (CPF/CNPJ):	Parte relacionada (S/N)	% PL numérico com uma casa decimal
Não Informado	Não Informado	Não Informado
Não Informado	Não Informado	Não Informado
Não Informado	Não Informado	Não Informado

19. Total dos ativos (em % do PL) em estoque de emissão de partes relacionadas. O termo parte relacionada é aquele do artigo 86, § 1º, incs. II e III, da Instrução CVM nº 409, de 2004.

0,00

20. Relacionar os 3 maiores emissores de títulos de crédito privado que o fundo é credor, informando o CNPJ/CPF do emissor, se é parte relacionada ao administrador ou gestor do fundo, e o valor total aplicado pelo fundo, em % do seu patrimônio líquido. Considerar como de um mesmo emissor os ativos emitidos por partes relacionadas de um mesmo grupo econômico (informar CNPJ/CPF do emissor mais representativo). O termo parte relacionada é aquele do artigo 86, § 1º, incs. II e III, da Instrução CVM nº 409, de 2004.

Comitente (CPF/CNPJ):	Parte relacionada (S/N)	% PL numérico com uma casa decimal
Não Informado	Não Informado	0,00
Não Informado	Não Informado	Não Informado
Não Informado	Não Informado	Não Informado

21. Total dos ativos de crédito privado (em % do PL) em estoque.

0,00

22. Caso o fundo cobre taxa de performance, informar se é vedada no regulamento a cobrança de taxa de performance quando o valor da cota do fundo for inferior ao seu valor por ocasião da última cobrança efetuada, na forma do disposto no § 2º do art. 62 da Instrução CVM nº 409, de 2004.

N

23. No caso de a resposta a pergunta anterior ser afirmativa, informar a data e o valor da cota do fundo quando da última cobrança de performance efetuada.

Data	Valor
Não Informado	Não Informado

24. Caso a carteira do fundo tenha originado direitos a dividendos, juros sobre capital próprio ou outros rendimentos advindos de ativos financeiros que compõem a carteira e, no período, tenha ocorrido distribuição de tais direitos diretamente aos clientes, informar o montante distribuído (R\$).

0,00

25. Informações complementares sobre o perfil mensal.

Não Informado

[Fale com a CVM](#)



INST PREV SERV PUB MUNIC SAO JOAO DA BOA VISTA
RUA SENADOR SARAIVA, 136
13870-020 - CENTRO - SAO JOAO DA BOA VISTA - SP

Extrato Mensal

Período: 31/10/2025 a 10/11/2025

Extrato para simples conferência, saldos sujeitos a confirmação

Resumo de Investimentos				
Produto	C.N.P.J	Saldo em 31/10/2025	Saldo em 10/11/2025	Participação 10/11/2025
ICT VANG INFL LONGA FIF - CLA INV RF LP - RL	10.756.541/0001-06	1.169.339,60	0,00	0,00%
Total		1.169.339,60	0,00	0,00%

Movimentação no período de 31/10/2025 a 10/11/2025

Administrador

C.N.P.J

BEM DISTR DE TITULOS E VALORES MOBILIARIOS LTDA

00.066.670/0001-00

CIDADE DE DEUS S/N - OSASCO - SP

Gestor

C.N.P.J

ICATU VANGUARDA GESTAO DE RECURSOS LTDA

68.622.174/0001-20

012804 - ICT VANG INFL LONGA FIF - CLA INV RF LP - RL					CL - 10.756.541/0001-06		
Data	Histórico	Valor da Cota	Quantidade Cotas	Valor Bruto	I.R. ⁽¹⁾	I.O.F. ⁽²⁾	Valor Líquido
31/10/2025	Saldo Inicial	5,30810080	220.293,40504650	1.169.339,60	0,00	0,00	1.169.339,60
10/11/2025	Resgate	5,35292450	(220.293,40504650)	(1.179.213,97)	0,00	(0,00)	(1.179.213,97)
10/11/2025	Saldo Final	5,35292450	0,00000000	0,00	0,00	0,00	0,00
	Rendimento Bruto			9.874,37			

Mensagem

Rentabilidade⁽³⁾

	Mês	Mês Anterior	Ano	12 Meses
ICT VANG INFL LONGA FIF - CLA INV RF LP - RL	0,84%	1,02%	11,87%	6,99%
CDI	0,33%	1,28%	12,13%	14,07%
IBOVESPA FECHAMENTO	3,82%	2,26%	29,08%	19,69%
IBOVESPA MÉDIO	3,89%	2,08%	28,72%	19,22%
IPCA	0,15%	0,48%	4,34%	5,33%
PTAXV	(1,23%)	1,24%	(14,12%)	(7,96%)

Central de Atendimento

BEM DTVM LTDA.
Endereço: Cidade de Deus, s/n - Prédio Amarelo - 2º andar.
Vila Yara - Osasco - SP - CEP 06029-900
Email: www.bradescobemdtvm.com.br - centralbemdtvm@bradesco.com.br
Telefone: (11) 3684-9432

(1) Imposto de Renda retido na fonte sobre rendimentos auferidos no período
(2) Imposto sobre Operações Financeiras relativas a títulos e valores mobiliários de acordo com portaria do Ministério da Fazenda nº 264 de 30/06/1999
(3) Rentabilidade Líquida das taxas de Administração e Performance
Neste extrato somente estão demonstradas as movimentações convertidas em cotas no período de abrangência.



Aviso de lançamento

G3372516234524441
25/11/2025 16:25:16

Agência 65-5
Conta corrente 40825-5INSTITUTO DE PREVIDENCIA

Data 11/11/2025 Valor R\$ 1.179.213,97 C

Importe referente a TED-Crédito em Conta, 237 2856 10756541000106 ICATU VANG INF, documento 34.249.715, lote 14175, lançado a crédito em sua conta corrente, na data acima.

Remessa recebida do banco 237 - BRADESCO, enviada por ICATU VANG INFLA LONGA FIF - CI RF LP -, CNPJ 10.756.541/0001-06.

(Um milhão, cento e setenta e nove mil e duzentos e treze reais e noventa e sete centavos)

* Este aviso de lançamento não é válido como comprovante da operação e demonstra apenas que houve um lançamento em conta corrente.

Documento emitido por:EDNEIA RIDOLFIem25/11/202516:25:16

Transação efetuada com sucesso por: JH028816 EDNEIA RIDOLFI.

Serviço de Atendimento ao Consumidor - SAC 0800 729 0722

Ouvidoria BB 0800 729 5678

Para deficientes auditivos 0800 729 0088

ANEXO Nº 4

Títulos Públicos Federais										24/Nov/2025
Papel IPCA		NTN-B - Taxa (% a.a.)/252								
Código SELIC	Data Base/Emissão	Data de Vencimento	Tx. Compra	Tx. Venda	Tx. Indicativas	PU	Intervalo Indicativo			
							Mínimo (D0)	Máximo (D0)	Mínimo (D+1)	Máximo (D+1)
760199	15/07/2000	15/08/2026	10,1037	10,0693	10,0847	4.515,962957	9,7017	10,5337	9,7137	10,5488
760199	15/07/2000	15/05/2027	8,5708	8,5408	8,5548	4.424,037965	8,2892	8,8600	8,2439	8,8145
760199	15/07/2000	15/08/2028	8,0436	8,0145	8,0282	4.427,821582	7,6831	8,3688	7,6813	8,3668
760199	15/07/2000	15/05/2029	7,8730	7,8422	7,8562	4.336,448843	7,5197	8,1494	7,5160	8,1461
760199	15/07/2000	15/08/2030	7,7572	7,7284	7,7424	4.348,717071	7,4326	7,9515	7,4352	7,9544
760199	15/07/2000	15/08/2032	7,6245	7,5919	7,6064	4.279,178857	7,3386	7,8088	7,3485	7,8188
760199	15/07/2000	15/05/2033	7,5745	7,5427	7,5558	4.194,880432	7,3062	7,7600	7,3135	7,7674
760199	15/07/2000	15/05/2035	7,3826	7,3535	7,3670	4.177,714954	7,1515	7,5683	7,1583	7,5752
760199	15/07/2000	15/08/2040	7,2181	7,1856	7,2000	4.174,310155	7,0428	7,3779	7,0421	7,3772
760199	15/07/2000	15/05/2045	7,1562	7,1190	7,1394	4.061,216994	6,9874	7,3000	6,9920	7,3047
760199	15/07/2000	15/08/2050	7,0613	7,0263	7,0435	4.117,085810	6,9093	7,2181	6,9030	7,2120
760199	15/07/2000	15/05/2055	7,0685	7,0304	7,0505	4.014,371350	6,9094	7,2189	6,9113	7,2209
760199	15/07/2000	15/08/2060	7,0543	7,0223	7,0400	4.059,363981	6,9064	7,2167	6,9016	7,2120

Quando uma taxa for interpolada será apresentada em **negrito**.
Os preços unitários são calculados a partir da projeção para o IPCA apurada pela Comitê de Acompanhamento Macroeconômico da ANBIMA para o mês, à exceção do período entre o dia de divulgação do IPCA final e o dia 15 do mês corrente, caso em que é utilizado o próprio índice do mês anterior, divulgado pelo IBGE.
Projeção IPCA para Novembro:
Média apurada pela Comitê de Acompanhamento Macroeconômico da ANBIMA: 0,23%

LTN | NTN-C | LFT | NTN-F

ANEXO Nº 5

Calendário das Reuniões do Comitê de Investimentos para 2026

MÊS	DATA	DIA DA SEMANA	HORÁRIO	LOCAL
JANEIRO	08/01/2026	quinta-feira	09horas	
	30/01/2026	sexta-feira	09horas	
FEVEREIRO	05/02/2026	quinta-feira	09horas	
	19/02/2026	quinta-feira	09horas	
MARÇO	05/03/2026	quinta-feira	09horas	
	19/03/2026	quinta-feira	09horas	
ABRIL	09/04/2026	quinta-feira	09horas	
	23/04/2026	quinta-feira	09horas	
MAIO	07/05/2026	quinta-feira	09horas	
	21/05/2026	quinta-feira	09horas	
JUNHO	11/06/2026	quinta-feira	09horas	
	25/06/2026	quinta-feira	09horas	

MÊS	DATA	DIA DA SEMANA	HORÁRIO	
JULHO	08/07/2026	quarta-feira	09horas	
	23/07/2026	quinta-feira	09horas	
AGOSTO	06/08/2026	quinta-feira	09horas	
	20/08/2026	quinta-feira	09horas	
SETEMBRO	10/09/2026	quinta-feira	09horas	
	24/09/2026	quinta-feira	09horas	
OUTUBRO	08/10/2026	quinta-feira	09horas	
	22/10/2026	quinta-feira	09horas	
NOVEMBRO	05/11/2026	quinta-feira	09horas	
	19/11/2026	quinta-feira	09horas	
DEZEMBRO	10/12/2026	quinta-feira	09horas	
	18/12/2026	quinta-feira	09horas	

ANEXO Nº 6



Relatório Macroeconômico

Novembro 2025

Eventos Relevantes de 2025

Janeiro

20/01 Posse de Donald Trump
29/01 Reunião do Copom para decisão de juros.
Expectativa = + 100pbs
29/01 Manutenção de juros do Fed

Fevereiro

01/02 Eleição dos presidentes da Câmara dos Deputados e do Senado (Brasil)
23/02 Eleições na Alemanha

Março

05/03 *National People's Congress* (NPC) dará início à 3ª sessão anual na China.
07/03 PIB do 4º Trimestre de 2024 (Brasil).
19/03 Reunião do Copom para decisão de juros.
Expectativa = + 100pbs.
20/03 1º Relatório Bimestral de Avaliação de Receitas e Despesas Primárias (Brasil);
Aprovação do Orçamento de 2025 (Brasil);
Orçamento chinês para 2025;
Negociações salariais do Shunto japonês;
Prazo final para o projeto de lei de dotações nos EUA;
Reforma Ministerial (Brasil).

Abril

02/04 Entrega de estudos sobre comércio exterior pelo governo de Donald Trump (EUA).
15/04 Envio da Lei de Diretrizes Orçamentárias 2026 para o Congresso e das Metas Primárias (Brasil).
Mudança no governo francês?

Maiο

07/05 Reunião do FOMC, manutenção dos juros em 4,5%. Reunião do Copom para decisão de juros.
Expectativa = + 50pbs.
20/05 2º Relatório Bimestral de Avaliação de Receitas e Despesas Primárias (Brasil).
30/05 PIB do 1º Trimestre de 2025 (Brasil).

Junho

01/06 Eleição extraordinária do poder judiciário do México.
05/06 ECB encerra o ciclo de cortes de juros com taxa de 2,00% a/a.
18/06 Reunião do Copom para decisão de juros.
Expectativa = alta da Selic para 15,00% a.a.

Julho

15/07 – 31/07 Recesso Parlamentar no Brasil.
21/07 3º Relatório Bimestral de Avaliação de Receitas e Despesas Primárias (Brasil).
30/07 Reunião do Copom para decisão de juros.
Expectativa = manutenção da Selic em 15,00% a.a.
30/07 FOMC manutenção dos juros em 4,5%.

Agosto

06/08 Início das tarifas de 50% sobre produtos brasileiros.
31/08 Envio do Orçamento 2026 para o Congresso.
Prazo limite para definir a extensão do Teto da Dívida - EUA.

Setembro

02/09 PIB do 2º Trimestre de 2025 (Brasil).
17/09 Reunião do Copom para decisão de juros.
Expectativa = manutenção da Selic em 15,00% a.a.
17/09 FOMC. Expectativa = -25pbs.
23/09 4º Relatório Bimestral de Avaliação de Receitas e Despesas Primárias (Brasil).

Outubro

26/10 Eleição legislativa da Argentina.
29/10 Decisão de juros FOMC. Expectativa = -25bps, Fed funds no intervalo entre 3,75% e 4,00%.

Novembro

05/11 Decisão de juros COPOM. Expectativa = manutenção da Selic em 15%.
25/11 5º Relatório Bimestral de Avaliação de Receitas e Despesas Primárias (Brasil);
Primeiro turno das eleições chilenas.

Dezembro

04/12 PIB do 3º Trimestre de 2025 (Brasil).
10/12 Decisão de juros COPOM. Expectativa = -50pbs.
10/12 Decisão de juros FOMC. Expectativa = -25bps.
10/12 Limite para aprovação do Orçamento 2026 (Brasil);
2ª quinzena Recesso Parlamentar (Brasil).
31/12 A Lei de Cortes de Impostos e Emprego de 2017 expira (prazo para acordo orçamentário) nos EUA.

Global: fim de ciclo de expansão econômica

Melhora da atividade global acompanhada do desafio para a desinflação, esse é o momento da economia mundial. A moderação gradual do crescimento, desde o aumento das tarifas de importação dos EUA, reduziu a percepção de risco de recessão e levou a revisões positivas para o PIB em diversas regiões. No entanto, essa resiliência ocorre com a inflação subjacente estabilizada em torno de 3% (gráfico 1), acima das metas dos principais bancos centrais. A lenta desaceleração da atividade decorreu, em parte, da ausência de retaliações amplas à nova estratégia comercial dos EUA e dos ciclos de corte de juros em economias avançadas, que contribuíram para sustentar a demanda. Ocorre que essa resiliência no crescimento limita o ritmo de queda da inflação, exigindo juros reais superiores à média histórica dos últimos 20 anos (gráfico 2), o que resulta em condições financeiras restritivas e, por isso, demanda maior rigor na alocação de capital.

Nos mercados emergentes, o cenário segue heterogêneo. Economias mais integradas às cadeias asiáticas se beneficiam da realocação de comércio em meio às tensões tarifárias entre EUA e China, enquanto outras ainda enfrentam restrições inflacionárias e pouco espaço para afrouxamento monetário. A manutenção de juros elevados nas economias desenvolvidas reforça a necessidade de prudência fiscal e monetária para preservar a atratividade de ativos locais e evitar desequilíbrios externos.

Gráfico 1: Mediana das inflações (a/a)

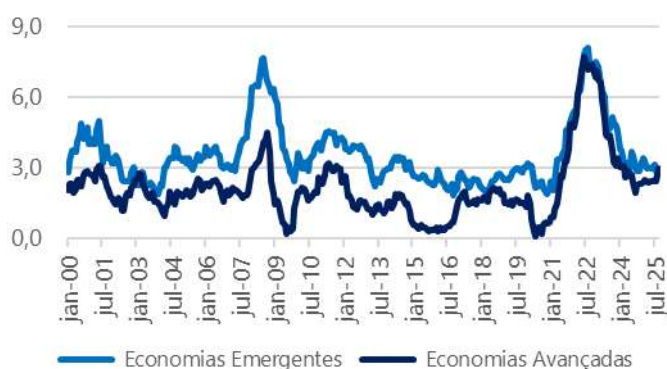
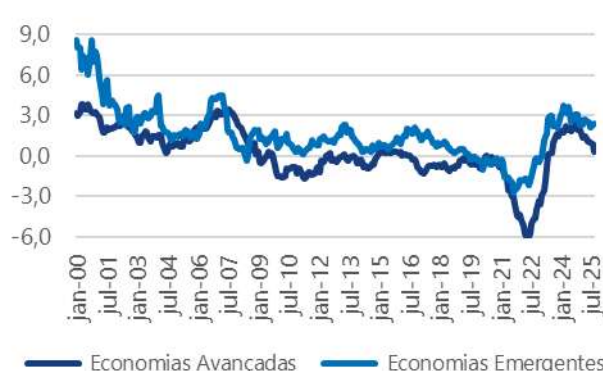


Gráfico 2: Mediana dos juros reais (a.a)



Fonte: Bloomberg. Estimativas e Elaboração: Área econômica do grupo da i9.

Estados Unidos: pausa em dezembro?

A economia dos Estados Unidos continua em expansão, mas com sinais claros de moderação típica de fim de ciclo. O crescimento segue sustentado por um consumo resiliente, pela robustez da renda do trabalho e pela melhora dos salários reais. O arrefecimento do mercado de trabalho resulta da desaceleração nas contratações, e não do aumento nas demissões — sugerindo um processo de normalização, e não de contração.

Já com relação à inflação, até setembro, tanto o índice cheio quanto o núcleo do CPI ficaram em torno de 3%, acima da meta de 2% do Federal Reserve, indicando que o processo de desinflação ainda não está completo.

Apesar de até setembro o repasse das tarifas de importação aos preços ter sido mais brando do que o esperado pelo consenso, o avanço das tarifas sobre bens importados elevou custos de insumos e, ainda, pode resultar em novos aumentos de preços nos próximos meses. Pesquisas com executivos financeiros indicam pressão de custos (gráfico 3) e, com isso, mantém alta as chances de parcela significativa desses custos ainda ser repassada ao

consumidor, sustentando a inflação acima da meta por mais tempo. O objetivo da autoridade monetária é que essa pressão de custos não gere uma segunda rodada de elevação de preços.

Gráfico 3: ISM de Preços Pagos (em pontos)



Fonte: Bloomberg. Elaboração: Área econômica do grupo da i9.

Diante desse quadro, **mantém-se o dilema do Federal Reserve**: de um lado, a perda de tração no mercado de trabalho sugere espaço para cortes de juros; de outro, a persistência inflacionária limita a magnitude e a velocidade desse processo. O resultado mais provável é um ciclo de afrouxamento gradual, dependente de dados, e calibrado para evitar reaceleração inflacionária. **Gerando uma expectativa de pausa no ciclo de corte de juros na decisão de dezembro.**

Na decisão de outubro, o Fed reduziu a taxa dos *fed funds* em 25 pontos-base, com dois votos dissidentes: o governador Stephen Miran defendeu um corte de 50 pontos-base, enquanto o presidente do Fed de Kansas City, Jeffrey Schmid, preferiu manter as taxas inalteradas. O comunicado foi bastante semelhante ao da decisão anterior, mas o contraste entre **os votos dissidentes e a coletiva de imprensa do presidente Jerome Powell, em que minimizou as chances de um novo corte em dezembro, levaram os mercados a interpretar o anúncio como mais hawkish do que o esperado.**

O *shutdown* do governo federal já é o mais longo da história e o consequente apagão de dados oficiais continuam sem perspectiva de resolução. Até o momento, a paralisação já dura 37 dias, superando o recorde anterior de 35 dias no final de 2018. **A falta de informações atualizadas também preocupa do Federal Reserve e suporta a expectativa de pausa no ciclo de corte de juros em dezembro.**

No campo do comércio exterior, **vemos como temporária a trégua entre Estados Unidos e China** decorrente do acordo parcial recente — que envolveu a redução das tarifas aplicadas por Washington sobre produtos chineses de 57% para 47% e a suspensão, por Pequim, dos controles de exportação para embarques aos EUA, além da retomada das compras de soja. Tendo como base algumas perspectivas de mercado, essa trégua não altera o pano de fundo estratégico: as duas economias seguem em um processo de endurecimento mútuo e desacoplamento gradual nas frentes comercial e tecnológica.

Para monitorar: negociações sobre o teto da dívida pública (fim do shutdown), evolução da inflação (com foco na inflação de bens) e dos indicadores do mercado de trabalho e decisão monetária de dezembro.

Zona do Euro: crescimento acima do potencial!

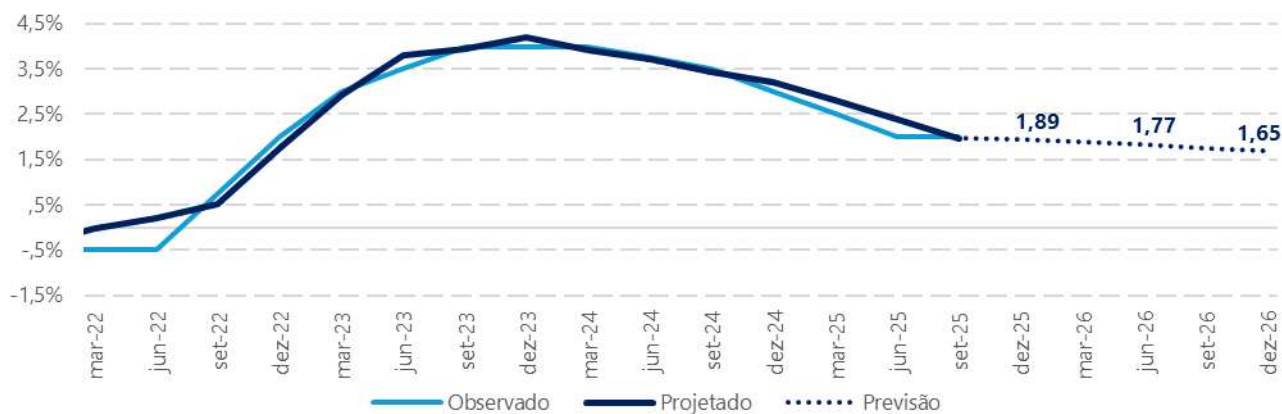
A economia da área do euro permanece resiliente, com o PIB do terceiro trimestre registrando alta de 0,2% na comparação trimestral e de 1,3% na comparação anual – superando as estimativas do consenso e a estimativa de crescimento potencial (+1%), por parte da nossa área econômica. A expansão segue impulsionada pelo setor de serviços, apoiada pelo aumento dos salários reais e a resiliência do mercado de trabalho com taxa de desemprego de 6,3%, próxima das mínimas históricas.

Como resultado, o BCE manteve a taxa básica de juros inalterada em 2% na reunião de outubro, reiterando sua abordagem dependente de dados, sem assumir compromissos prévios sobre os próximos passos. A inflação ainda ligeiramente acima da meta e o período de inverno reforçam a necessidade de cautela. A presidente Christine Lagarde afirmou que a Europa está “em uma boa posição” em relação ao atual patamar de juros. **A expectativa gerada é de manutenção da taxa de juros nas próximas decisões, com o início do ciclo de cortes apenas no primeiro semestre de 2026, à medida que o processo de desinflação se consolide.**

No campo fiscal e político, a França continua sendo a principal fonte de incerteza na região. O país enfrenta uma crise institucional em andamento, apesar da continuidade do primeiro-ministro Sébastien Lecornu ter proporcionado estabilidade administrativa no curto prazo e poder contribuir para destravar as negociações do orçamento de 2026.

Para monitorar: decisão do BCE em dezembro, evolução dos preços de energia e da atividade.

Gráfico 4: Projeção da *Deposit Facility Rate* (%)



Fonte: Bloomberg. Elaboração: Área econômica do grupo da i9.

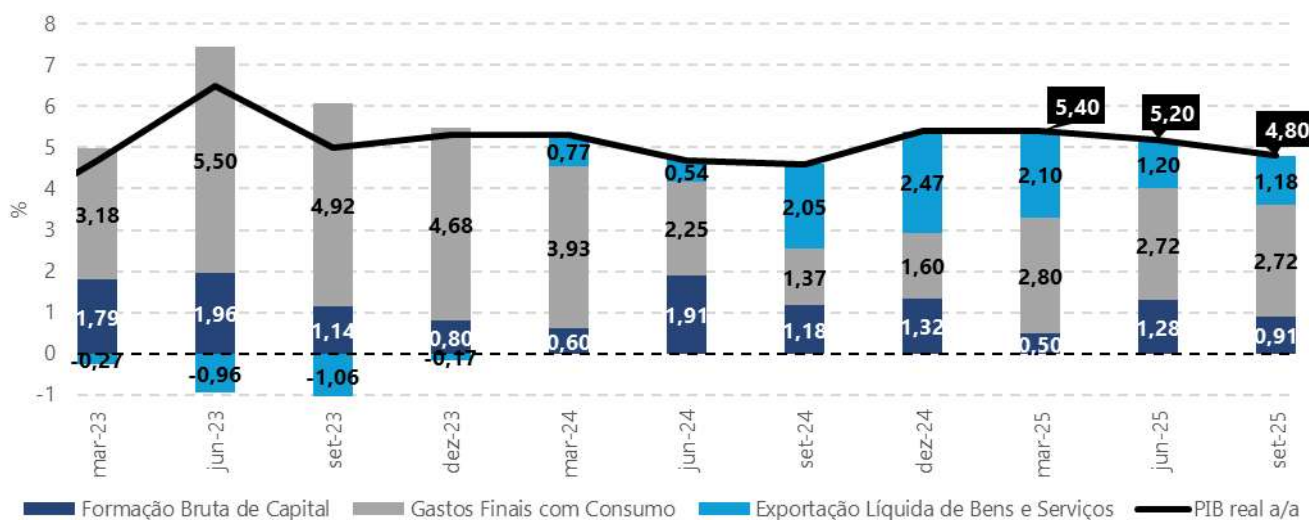
China: desaceleração econômica no 2º semestre

A economia chinesa está em transição para um modelo de crescimento **menos baseado em investimento e expansão de capacidade e mais orientado à eficiência e produtividade**. Mas essa transição ocorre em um ambiente marcado por excesso de capacidade produtiva, acúmulo de estoques e fragilidade persistente no setor imobiliário. Isso deve gerar, a curto prazo, um **efeito de aumento da dependência de estímulos fiscais e de crédito juntamente com desaceleração do crescimento econômico**.

A **política de “anti-involution”** busca reduzir competição excessiva em setores com baixa rentabilidade e forte redundância produtiva por meio de um conjunto de **ações regulatórias e administrativas do Estado para coordenação regulatória, consolidação industrial, direcionamento de investimento para setores estratégicos e reversão da deflação**.

No **terceiro trimestre**, o **PIB desacelerou para 4,8% em relação ao crescimento de 5,2% no segundo trimestre** e, para mitigar essa desaceleração, Pequim anunciou um pacote fiscal de **RMB 1 trilhão (0,7% do PIB)**, voltado à **reestruturação das dívidas de governos locais** e a gastos direcionados, com efeitos que devem se estender ao início de 2026. **Contudo, as pressões deflacionárias persistem**: o deflator do PIB apresentou contração pelo décimo trimestre consecutivo (-1,0% na comparação anual), e o processo de desinflação generalizada deve continuar por mais algum tempo.

Gráfico 4: PIB a/a e Contribuições



Fonte: CEIC. Elaboração: Área econômica do grupo da i9.

O **Quarto Plenário do Comitê Central do Partido Comunista Chinês** (realizado de 20 a 23 de outubro) reafirmou a **mudança estratégica em direção a um modelo de “desenvolvimento de alta qualidade” e de “autossuficiência tecnológica”**, pilares do próximo 15º Plano Quinquenal. A liderança também reiterou sua **intenção de manter o apoio macroeconômico**, incluindo a aceleração da implementação da linha de crédito de RMB 500 bilhões, dos quais RMB 300 bilhões já haviam sido aprovados até 20 de outubro.

Para monitorar: continuação da negociação comercial com os EUA, sinais de realocação de cadeias produtivas, novos anúncios de estímulos pelo governo e desempenho das exportações para mundo ex-EUA.

Brasil: autoridade monetária mantém tom duro

Na decisão de 5 de novembro, penúltima reunião do ano, o Banco Central do Brasil (BCB) manteve a Selic em 15% a.a. em decisão unânime. Na avaliação do mercado, a comunicação foi menos dura que a de setembro ao ponderar que: (i) o crescimento da atividade econômica está em trajetória de moderação, mesmo com o dinamismo

do mercado de trabalho; (ii) a inflação cheia e as medidas subjacentes apresentam arrefecimento; e (iii) a projeção do cenário de referência para o horizonte relevante de política monetária está mais próxima da meta de 3%.

Ainda assim, a avaliação do Comitê que a desaceleração econômica observada é compatível com o esperado afasta a leitura de que o enfraquecimento da atividade abrirá espaço imediato para cortes de juros. Afora isso, a autoridade monetária também manteve a mensagem de que avalia a estratégia de manutenção do nível corrente da taxa de juros por período bastante prolongado como suficiente para assegurar a convergência da inflação à meta.

Então, resta saber, até quando a estratégia continuará sendo suficiente, porém não necessária para garantir a convergência. Nesse sentido, vale destacar a taxa real ex-ante (swap DI 1 ano menos IPCA esperado em 12 meses) ao redor de 9,6%, bem acima da estimativa de juro neutro do próprio Banco Central (5%), que já resulta na trajetória de moderação do crescimento e na desinflação corrente.

A revisão das projeções do cenário de referência para baixo com a desinflação da inflação dos preços livres, mais sensível a política monetária, alcançado no 2º trimestre em 3,2%, indica que estamos perto do momento que a Selic em 15% não será avaliada como necessária. A área econômica do grupo tem a perspectiva que isso pode acontecer até a próxima decisão, em dezembro.

Gráfico 5: Copom - Projeções de Inflação no Cenário de Referência



Fonte: IBGE. Estimativa e Elaboração: Área econômica do grupo da i9.

O grupo econômico manteve a projeção de corte de 50 pontos-base em dezembro, levando a Selic a 14,5% e iniciando um ciclo gradual de flexibilização. Contudo, fica destacado que tanto a ata e as falas dos membros do Comitê quanto os indicadores econômicos, em destaque o PIB do terceiro trimestre, serão cruciais para o início do ciclo de corte de juros na última reunião do ano.

No *front* fiscal, foi aprovado o Projeto de Lei que isenta do imposto de renda (IR) os salários até R\$ 5 mil/mês, com compensação via alíquota de 10% sobre rendimentos acima de R\$ 50 mil/mês. Essa isenção valerá a partir de 2026 e tende a ser neutra para o resultado primário do setor público, dada as medidas de compensação aprovadas em conjunto.

Para monitorar: pesquisa de opinião sobre a aprovação do governo, os dados de atividade econômica e de inflação.

América Latina

ARGENTINA: o partido *La Libertad Avanza*, de Javier Milei, venceu as eleições legislativas com 40,8% dos votos, superando a *Fuerza Patria* e seus aliados, que obtiveram 31,6%. Apesar da queda na participação eleitoral, o comparecimento superou o das eleições de Buenos Aires, refletindo mobilização da base governista e apoio reforçado por recursos vindos dos EUA. O resultado fortalece a posição de Milei, ampliando seu respaldo no Congresso para avançar com reformas e garantindo poder de veto presidencial. **Ainda assim, o cenário político segue volátil, e a consolidação desse novo ciclo dependerá de ajustes na equipe econômica e de avanços nas negociações com governadores e com o setor agropecuário.**

CHILE: o Banco Central do Chile (BCCH) manteve a taxa de juros em 4,75%, em decisão unânime, em linha com a nossa expectativa. O comunicado destacou o corte de juros feito pelo Federal Reserve nos EUA e a incerteza externa, com foco nos conflitos comerciais. Do lado doméstico, com relação a inflação, o dado de setembro ficou em linha com as projeções do último Relatório de Política Monetária, com a inflação cheia em 4,4% a/a e o núcleo em 3,9% a/a. Entretanto, embora o cenário atual esteja em linha com o esperado, ainda apresenta riscos para a trajetória futura da inflação, o que justifica aguardar a obtenção de mais informações antes de prosseguir no processo de redução de juros. **Assim, devido a sinalização dura e a persistência da inflação acima da meta, a área projeta a manutenção da taxa de juros em 4,75% na reunião de 16 de outubro**

COLÔMBIA: o senador Iván Cepeda venceu as primárias do Pacto Histórico – partido do presidente Gustavo Petro – com 65% dos votos, consolidando-se como principal candidato da coalizão governista na Colômbia. A participação de 2,5 milhões de eleitores superou expectativas e fortaleceu o partido no início do ciclo eleitoral de 2026, mesmo diante das recentes tensões com os EUA. No campo econômico, o Banco Central (Banrep) manteve a taxa de juros em 9,25%, destacando que a inflação subiu pelo terceiro mês seguido, alcançando 5,2%, e que as expectativas estão acima da meta de 3%. A atividade segue sólida, sustentada pelo consumo e pelo investimento, enquanto o déficit comercial se amplia com importações elevadas e exportações estagnadas. **Diante disso, as pressões inflacionárias, a resiliência da atividade e a piora das contas externas levarão o Banrep a manter os juros inalterados na reunião de 31 de outubro.**

MÉXICO: a inflação da primeira quinzena de outubro foi de 0,28% m/m, ante 0,18% em setembro, acumulando 3,63% a/a — abaixo de 4% desde abril. O núcleo avançou 0,18% m/m, com alta de 0,09% em bens comercializáveis. Já o segmento de serviços teve avanço de 0,26% m/m (ante 0,11% m/m). O componente não subjacente subiu 0,64%, refletindo o reajuste das tarifas de energia elétrica e o aumento nos preços de energia. Do lado da atividade, a prévia do PIB recuou 0,2% a/a, com queda de 2,9% na indústria e avanços de 3,6% nas atividades primárias e 1,0% nos serviços. **Assim, mesmo com a inflação mostrando leve aceleração, a desaceleração econômica demonstrada, tende a levar o Banxico a cortar a taxa básica em 25 pontos-base na reunião de dezembro.**

Tabela 1: Indicadores Financeiros (janelas acumuladas até outubro de 2025)

ÍNDICES	MÊS	ANO	12 M	24 M	36 M	48 M	60 M
CDI	1,28%	11,76%	13,69%	26,17%	43,10%	59,54%	64,85%
IMA-S	1,29%	11,97%	13,87%	26,71%	43,90%	61,07%	66,98%
IDA-DI (CRÉDITO PRIVADO)	1,08%	13,42%	14,29%	30,42%	47,25%	67,18%	78,80%
IMA-B	1,05%	10,57%	7,69%	13,74%	23,95%	38,09%	40,61%
IRF-M	1,37%	15,93%	13,41%	22,79%	38,69%	55,27%	50,14%
DÓLAR	1,24%	-13,05%	-6,81%	6,46%	2,42%	-4,58%	-6,71%
IBOVESPA (AÇÕES BRASIL)	2,26%	24,32%	15,29%	32,17%	28,87%	44,48%	59,17%
MSCI WORLD (AÇÕES GLOBAIS)	3,20%	2,96%	12,18%	68,82%	76,50%	31,95%	78,62%
NASDAQ (AÇÕES EUA COM FOCO EM TECNOLOGIA)	5,99%	6,83%	22,18%	96,54%	121,14%	46,06%	102,83%
S&P 500	3,53%	1,12%	11,72%	73,64%	80,94%	41,72%	95,14%
MSCI WORLD (Moeda original)	1,94%	18,41%	20,38%	58,58%	72,33%	38,29%	91,48%
NASDAQ (Moeda original)	4,70%	22,86%	31,11%	84,61%	115,91%	53,08%	117,43%
S&P 500 (Moeda original)	2,27%	16,30%	19,89%	63,10%	76,66%	48,53%	109,18%

Fonte: Quantum. Elaboração: Backoffice i9.

Tabela 2: Indicadores Financeiros (janelas mensais - últimos 12 meses)

	2024		2025									
	Nov	Dez	Jan	Fev	Mar	Abr	Mai	Jun	Jul	Ago	Set	Out
CDI	0,79%	0,93%	1,01%	0,99%	0,96%	1,06%	1,14%	1,10%	1,28%	1,16%	1,22%	1,28%
Dólar	4,77%	2,29%	-5,85%	0,32%	-1,82%	-1,42%	0,85%	-4,41%	2,66%	-3,14%	-1,99%	1,24%
Ibovespa	-3,12%	-4,28%	4,86%	-2,64%	6,08%	3,69%	1,45%	1,33%	-4,17%	6,28%	3,40%	2,26%
IDA-DI	0,87%	-0,10%	1,58%	1,29%	1,26%	1,18%	1,38%	1,19%	1,42%	1,10%	1,19%	1,08%
IMA-B	0,02%	-2,62%	1,07%	0,50%	1,84%	2,09%	1,70%	1,30%	-0,79%	0,84%	0,54%	1,05%
IMA-S	0,83%	0,86%	1,10%	0,99%	0,96%	1,05%	1,16%	1,11%	1,30%	1,17%	1,24%	1,29%
IRF-M	-0,52%	-1,66%	2,58%	0,61%	1,39%	2,99%	1,00%	1,78%	0,29%	1,66%	1,26%	1,37%
MSCI World	9,45%	-0,45%	-2,58%	-0,50%	-6,38%	-0,69%	6,58%	-0,38%	3,92%	-0,72%	1,04%	3,20%
MSCI World (M. Original)	4,47%	-2,69%	3,47%	-0,81%	-4,64%	0,74%	5,69%	4,22%	1,23%	2,49%	3,09%	1,94%
NASDAQ	10,25%	2,69%	-3,76%	-2,45%	-9,37%	0,08%	9,97%	1,59%	5,10%	-2,31%	3,31%	6,07%
NASDAQ (M. Original)	5,23%	0,39%	2,22%	-2,76%	-7,69%	1,52%	9,04%	6,27%	2,38%	0,85%	5,40%	4,77%
S&P 500	10,77%	-0,26%	-3,31%	-1,11%	-7,47%	-2,17%	7,05%	0,33%	4,88%	-1,29%	1,48%	3,53%
S&P 500 (M. Original)	5,73%	-2,50%	2,70%	-1,42%	-5,75%	-0,76%	6,15%	4,96%	2,17%	1,91%	3,53%	2,27%

Fonte: Quantum. Elaboração: Backoffice i9.

DISCLAIMER

A presente Nota Macroeconômica ("Nota") foi elaborada pelo economista-chefe da i9 Advisory e não se configura como um relatório de análise para fins de Resolução CVM nº 20, de 25 de fevereiro de 2021. Neste sentido, a Nota reflete única e exclusivamente as opiniões do economista-chefe em relação ao conteúdo apresentado.

O objetivo meramente informativo da Nota não deverá ser interpretado como uma oferta ou solicitação de oferta para aquisição de valores mobiliários ou a venda de qualquer instrumento financeiro. Este material não leva em consideração os objetivos, planejamento estratégico, situação financeira ou necessidades específicas de qualquer investidor em particular.

Destacamos que as informações contidas na Nota foram obtidas por meio de fontes públicas consideradas seguras e confiáveis na data em que o material foi divulgado. Entretanto, apesar da diligência na obtenção das informações apresentadas, as projeções e estimativas contidas na Nota não devem ser interpretadas como garantia de performance futura pois estão sujeitas a riscos e incertezas que podem ou não se concretizar. Neste sentido, não apresentamos nenhuma garantia acerca da confiabilidade, exatidão, integridade ou completude (expressas ou não) dessas mesmas informações abordadas.

A i9 Advisory não se obriga em publicar qualquer revisão ou atualizar referidas projeções e estimativas frente a eventos ou circunstâncias que venham a ocorrer após a data deste documento. Ademais, ao acessar o presente material, o interessado compreende dos riscos relativos ao cenário macroeconômico abordado nesta Nota.

Por último, a i9 Advisory e/ou qualquer outra empresa de seu grupo econômico não se responsabiliza por qualquer decisão do investidor que forem tomados com base nas informações aqui divulgadas, nem por ato praticado por profissionais por ele consultados e tampouco pela publicação acidental de informações incorretas. A i9Advisory informa que potenciais investidores devem buscar aconselhamento financeiro profissional sobre a adequação do investimento em valores mobiliários ou outros investimentos e estratégias discutidas

ANEXO Nº 7

RELATÓRIO

ADMINISTRATIVO E FINANCEIRO

DO SÃO JOÃO PREV

outubro/2025



INTRODUÇÃO

O Relatório tem por finalidade apresentar as atividades tramitadas na área administrativa e demonstrar a evolução patrimonial dos recursos financeiros do Instituto de Previdência no mês, em consonância com a legislação em vigor, a transparência da gestão, atendendo a Política de Investimentos - Manual Pró-Gestão. Também busca informar os dados sobre números de servidores ativos e inativos, quantitativos e qualitativos da Carteira de Investimentos, detalhando os ativos financeiros que a compõem.

CONCESSÃO DE BENEFÍCIOS

O Instituto de Previdência de São João da Boa Vista concedeu 02 (duas) aposentadorias e 04 (quatro) pensões, no mês de outubro.

Os processos de concessão de benefícios previdenciários foram analisados pela Diretoria Benefícios e pelo Diretor Jurídico, garantindo assim que os mesmos atendam aos requisitos legais estabelecidos para sua concessão e pagamento. Todos os processos de concessão de benefícios foram analisados e aprovados pelos membros do Conselho de Administração e as respectivas Portarias publicadas em Jornal Oficial do Município.

CANAIS DE ATENDIMENTO DO SÃO JOÃO PREV

O Instituto de Previdência Municipal utiliza dos meios eletrônicos e telefônicos para o atendimento a distância, além do atendimento presencial ao público em geral, sejam beneficiários, fornecedores, instituições financeiras e demais públicos.

Uma série de procedimentos e ações foram implementadas para reduzir a necessidade de atendimentos presenciais na sede da instituição.

Para agilizar o atendimento ao servidor ativo, foi implementado o agendamento prévio. Nesse procedimento o servidor procura o IPSJBV para averbação do tempo de contribuição, assim como para contagem de tempo para a aposentadoria, além dos casos do pedido de aposentadoria. No mês de outubro a Diretoria de Benefícios realizou 11 atendimentos neste segmento.

O atendimento via telefone, WhatsApp, e-mail e ouvidoria, busca preservar os aposentados e pensionistas, para um atendimento e retorno imediato. Assim como, nas solicitações de carta margem para consignação de empréstimo junto as instituições financeiras, tendo ocorrido 57 emissões de carta no mês.

O Recadastramento é realizado presencialmente pelo servidor aposentado na sede do Instituto de Previdência ou mediante procuração, quando o aposentado reside em outra localidade ou está impossibilitado de se deslocar.

Com a aprovação da Lei Complementar nº 106/2025, o IPSJBV implementará a prova de vida on-line por meio do reconhecimento facial, proporcionando mais agilidade, segurança e comodidade aos segurados. Essa inovação permite realizar o procedimento sem a necessidade de deslocamento.

Paralelamente, o projeto mantém a opção da prova de vida por visita domiciliar para segurados com dificuldades de locomoção ou condições de saúde que impeçam o comparecimento presencial. Dessa forma, garante-se que beneficiários em situação de vulnerabilidade não sejam prejudicados, preservando seus direitos sem comprometer seu bem-estar.

Além disso, o São João Prev disponibiliza a Ouvidoria como canal de comunicação para segurados e servidores apresentarem reclamações, críticas,

elogios, sugestões e pedidos de informação. Essa ferramenta contribui para o aprimoramento institucional e a transparência, assegurando a opção de identificação sigilosa ou anônima.

SERVIDORES

Quadro com total de servidores ativos e inativos por plano Financeiro e Previdenciário e por entes: Prefeitura Municipal, UNIFAE, Câmara Municipal e IPSJBV no mês de outubro.

<u>QUADRO DE SERVIDORES ATIVOS, APOSENTADOS E PENSIONISTAS EM 31/10/2025</u>					
PLANO FINANCEIRO					
SERVIDORES	PREFEITURA	CÂMARA	UNIFAE	IPSJBV	TOTAL
APOSENTADOS	458	3	26	0	487
PENSIONISTAS	104	3	5	0	112
TOTAL - INATIVOS	562	6	31	0	599
ATIVOS	924	2	104	5	1.035
PLANO PREVIDENCIÁRIO					
SERVIDORES	PREFEITURA	CÂMARA	UNIFAE	IPSJBV	TOTAL
APOSENTADOS	465	1	37	0	503
PENSIONISTAS	104	0	6	0	110
TOTAL - INATIVOS	569	1	43	0	613
ATIVOS	1.062	7	164	4	1.237
TOTAL GERAL - PLANOS FINANCEIRO E PREVIDENCIÁRIO					
SERVIDORES	PREFEITURA	CÂMARA	UNIFAE	IPSJBV	TOTAL
APOSENTADOS	923	4	63	0	990
PENSIONISTAS	208	3	11	0	222
TOTAL - INATIVOS	1.131	7	74	0	1.212
ATIVOS	1.986	9	268	9	2.272

CONFRONTO ENTRE RECEITAS E DESPESAS MENSAL

1 – Plano Financeiro

As contribuições previdenciárias (patronal e servidor) do Plano Financeiro, foram repassadas ao Instituto de Previdência de forma, sem nenhum registro de inadimplência pelas entidades: Prefeitura Municipal de São João da Boa Vista, Centro Universitário - UNIFAE e Câmara Municipal.

A Lei Municipal 4.574, de 05 de novembro de 2019, estabelece o plano de amortização do déficit financeiro do Plano Financeiro municipal, determinando repasses mensais para essa finalidade.

Com a aprovação da Lei Complementar nº 5.531, de 16 de setembro de 2025, foi estabelecida nova data corte para os Planos Financeiro e Previdenciário do Instituto de Previdência. Assim, os servidores admitidos e aposentados até 31/12/2015, serão do plano em repartição simples (Plano Financeiro), enquanto os admitidos e aposentados a partir de 01/01/2016, pertencerão ao plano capitalizado (Previdenciário).

O quadro abaixo demonstra as receitas orçamentárias arrecadadas e despesas orçamentárias realizadas no mês de outubro.

RECEITA - PLANO FINANCEIRO - 10/2025							
ENTE	CONTRIBUIÇÕES INATIVOS	CONTRIBUIÇÕES ATIVOS	CONTRIBUIÇÕES RPV+PRECATÓRIO	COMPREV	UTILIZAÇÃO TX. ADMINISTRAÇÃO	INSUFICIÊNCIA FINANCEIRA	TOTAL
PREFEITURA	74.995,20	1.812.679,70	20.808,56	204.775,34	1.719.496,55	0,00	3.832.755,35
UNIFAE	21.406,71	431.799,27	485,09	15.575,42	0,00	0,00	469.266,49
CÂMARA	4.004,24	9.196,23	0,00	2.027,36	16.599,03	21.797,30	53.624,16
INSTITUTO	0,00	9.455,21	0,00	0,00	0,00	0,00	9.455,21
TOTAL	100.406,15	2.263.130,41	21.293,65	222.378,12	1.736.095,58	21.797,30	4.365.101,21

DESPESA - PLANO FINANCEIRO - 10/2025						
	APOSENTADOS	PENSIONISTAS	TAXA DE ADMINISTRAÇÃO	PRECATÓRIOS	RPVs	TOTAL
PREFEITURA	3.213.157,52	426.996,12	131.652,85	33.077,07	27.871,79	3.832.755,35
UNIFAE	292.844,15	53.838,51	25.693,74	0,00	0,00	372.376,40
CÂMARA	53.073,98	0,00	550,18	0,00	0,00	53.624,16
TOTAL	3.559.075,65	480.834,63	157.896,77	33.077,07	27.871,79	4.258.755,91

A Lei supramencionada permitiu também a reversão da reserva vinculada à taxa de administração para os entes municipais que contribuíram para sua formação financeira, regulamentando a utilização desses recursos para garantir o equilíbrio financeiro do Plano.

Em decorrência disso, a insuficiência financeira apurada no mês de setembro da Prefeitura e da Câmara foi coberta por meio da reversão da taxa de administração. Enquanto na UNIFAE não houve insuficiência, pois apresentou receita superior às despesas no período.

Essa reversão da Taxa de Administração será aplicada até a utilização total da parte correspondente a cada entidade, conforme detalhado no quadro a seguir.

Constata-se que, neste mês, a Câmara Municipal utilizou não apenas o saldo remanescente de R\$ 16.599,03 da taxa de administração, mas também repassou uma insuficiência de R\$ 21.797,30, para complementar o pagamento da folha de benefícios dos seus segurados no mês.

2 – Plano Previdenciário

As contribuições previdenciárias (patronal e servidor) do Plano Previdenciário, foram regularmente repassadas ao Instituto de Previdência, sem qualquer registro de inadimplência por parte das entidades Prefeitura Municipal de São João da Boa Vista, Centro Universitário - UNIFAE e Câmara Municipal.

Apresentam-se a seguir os dados referentes às receitas orçamentárias arrecadadas e às despesas orçamentárias realizadas no mês de outubro, do plano em regime de capitalização.

RECEITA - PLANO PREVIDENCIÁRIO - 10/2025							
ENTE	CONTRIBUIÇÕES INATIVOS	CONTRIBUIÇÕES ATIVOS	CONTRIBUIÇÕES RPV+PRECATÓRIO	COMPREV	APORTE LC 5.531/2025	TOTAL	INSUFICIÊNCIA FINANCEIRA
PREFEITURA	92.533,55	1.259.275,30	7.255,74	223.445,14	2.128.982,20	3.711.491,93	-541.901,51
UNIFAE	8.265,07	378.508,24	0,00	15.160,66	0,00	401.933,97	0,00
CÂMARA	1.818,17	10.070,35	0,00	4.912,93	0,00	16.801,45	-21.395,49
INSTITUTO	0,00	5.386,99	0,00	0,00	0,00	5.386,99	0,00
TOTAL	102.616,79	1.653.240,88	7.255,74	243.518,73	2.128.982,20	4.135.614,34	-563.297,00

(-) valores não repassados no mês

DESPESA - PLANO PREVIDENCIÁRIO - 10/2025						
ENTE	APOSENTADOS	PENSIONISTAS	TAXA DE ADMINISTRAÇÃO	PRECATÓRIOS	RPVs	TOTAL
PREFEITURA	3.588.472,37	482.315,54	174.306,79	8.298,74	0,00	4.253.393,44
UNIFAE	250.668,89	41.581,41	46.911,75	0,00	0,00	339.162,05
CÂMARA	13.339,90	23.655,08	1.201,96	0,00	0,00	38.196,94
TOTAL	3.852.481,16	547.552,03	222.420,50	8.298,74	0,00	4.630.752,43

É importante destacar que, conforme estabelece a Lei Complementar nº 5.531, de 16 de setembro de 2025, a Prefeitura Municipal deverá efetuar, até o ano de 2060, o repasse mensal dos valores equivalentes ao imposto de renda, sempre até o dia 20 do mês seguinte. Esses recursos serão capitalizados por um prazo de cinco anos e somente após o término desse período o IPSJBV estará autorizado a utilizá-los para o pagamento das despesas do Plano Previdenciário.

Para a competência de outubro de 2025, o aporte está estimado em R\$ 2.105.968,25. Essa medida visa garantir a capitalização contínua e sustentável do Plano Previdenciário, em atendimento às exigências legais estabelecidas.

Quando a insuficiência financeira for identificada, o Instituto de Previdência manterá as informações em acervo digital, para posterior envio de notificações oficiais para cobrança dos entes. A Prefeitura Municipal e a Câmara Municipal tem justificado que, o não repasse segue amparado no *caput* do art. 15, da Lei Complementar nº 4.574, de 05 de novembro de 2019 (lei de custeio em vigor).

Até o momento a UNIFAE é supervitória no Plano Previdenciário. Tal resultado decorre do volume de arrecadação das contribuições dos servidores ativos, quando comparado ao montante destinado ao pagamento de aposentados e pensionistas.

Em relação à esta questão, seguiu-se a recomendação do TCE/SP na análise das contas do exercício de 2021, sendo encaminhado um estudo de anteprojeto de lei ao Executivo e que tramitou no Legislativo para adequar este dispositivo (art. 15) da lei de custeio ao estabelecido tanto nas normas federais, quanto na Constituição Federal que regulamentam a matéria. Porém, o Legislativo na ocasião, negou seguimento ao debate e tramitação do projeto por sua Comissão de Redação e Justiça sob justificativa simplista de que deveria ser devolvido ao Executivo para reestudo.

A atual gestão de 2025 está dedicada a buscar soluções para a questão atuarial. Por meio de estudos técnicos e do diálogo com o Poder Executivo, a meta é encontrar um caminho que esteja em conformidade com a legislação em vigor e, ao mesmo tempo, atenda aos entendimentos dos órgãos fiscalizadores, promovendo a melhor adequação da situação financeira do São João Prev.

3 –Taxa de Administração

A Lei Complementar nº 4.574, de 5 de novembro de 2019, com suas alterações, definiu o percentual e o método para cálculo da Taxa de Administração, determinando que mensalmente os Planos Financeiro e Previdenciário repassem o valor apurado, individualmente contabilizado, para custear as despesas correntes e de capital necessárias ao funcionamento do IPSJBV.

Conforme a Portaria nº 19.451, de 18 de agosto de 2020, os percentuais variam de acordo com o porte do RPPS, segundo o Indicador de Situação Previdenciária (ISP): 2% para estados/DF, 2,4% para municípios de grande

porte, 3% para municípios de médio porte e 3,6% para municípios de pequeno porte.

A portaria autoriza um acréscimo de 20% sobre esses percentuais para cobrir despesas exclusivas com a certificação institucional no Pró-Gestão RPPS e a certificação profissional de dirigentes e conselheiros.

A Lei Complementar nº 5.008, de 4 de maio de 2022, fixou o percentual de 3%, que, somado ao acréscimo do Pró-Gestão, resulta em 3,6% repassados pelos planos como receita para custear as despesas gerais da Taxa de Administração do São João Prev.

Os recursos da Taxa de Administração, provenientes dos planos Financeiro e Previdenciário, são destinados à manutenção do Instituto de Previdência, incluindo folha de pagamento dos servidores, manutenção predial e veicular, consumo de água, esgoto e energia elétrica, serviços contratados, mão de obra especializada, aquisição de materiais de escritório, produtos de limpeza e demais despesas correlatas.

Nos quadros abaixo, segue demonstrados os valores para os repasses durante o exercício de 2025, montante aportado no mês de outubro como Receita da Taxa de Administração, bem como, as referidas despesas ocorridas no mês.

A sobra do mês incorpora-se ao Patrimônio investido e capitalizado do Instituto de Previdência.

RECEITA - TAXA DE ADMINISTRAÇÃO		
PLANO FINANCEIRO	PLANO PREVIDENCIÁRIO	TOTAL
157.896,77	222.420,50	380.317,27

DESPESA - TAXA DE ADMINISTRAÇÃO - 10/2025	
DESCRIÇÃO	VALOR
FOLHA ATIVOS INSTITUTO	121.546,34
CONTRIBUIÇÕES IPSJBV / RGPS	12.087,07
MATERIAL DE CONSUMO	787,98
PASSAGENS, DESPESAS COM LOCOMOÇÃO E DIÁRIAS	492,15
CONSULTORIA	0,00
SERVIÇO PESSOA FÍSICA	8.841,36
SERVIÇO PESSOA JURÍDICA	20.891,03
SERVIÇO TI	1.361,21
OBRIGAÇÕES TRIBUTÁRIAS - PASEP / TAXA ILUMINAÇÃO	3.821,60
SENTENÇAS JUDICIAIS-INDENIZAÇÕES/RESTITUIÇÕES	1.200,00
EQUIPAMENTO PERMANENTE	3.015,00
DESPESAS EXTRAORÇAMENTÁRIAS - RETENÇÕES PAGAS	39.204,31
TOTAL	213.248,05

Em relação à taxa de administração, informa-se que o Conselho Administrativo aprovou a reversão de R\$ 12 milhões da reserva acumulada, que totaliza cerca de R\$ 14 milhões, para distribuição proporcional entre a Prefeitura Municipal, a Câmara Municipal e a UNIFAE. Esses recursos serão utilizados para cobrir a insuficiência identificada, até o esgotamento da parcela destinada a cada entidade. Ressalta-se que essa medida está em conformidade com a nova lei de segregação de massas.

No mês em questão, foi utilizado o montante de R\$ 1.736.095,58, distribuído da seguinte forma:

RESERVA DA TAXA DE ADMINISTRAÇÃO				
ENTE	SALDO INICIAL	set/25	out/25	SALDO FINAL
PREFEITURA	9.607.231,12	-2.143.629,58	-1.719.496,55	5.744.104,99
UNFAE	2.279.829,15	-60.035,83	0,00	2.219.793,32
CÂMARA	55.017,45	-38.418,42	-16.599,03	0,00
IPSJBV	57.922,28	0,00	0,00	57.922,28
TOTAL	12.000.000,00	-2.242.083,83	-1.736.095,58	8.021.820,59

CONFRONTO ENTRE RECEITAS E DESPESAS DE JANEIRO À OUTUBRO DE 2025.

1 – Plano Financeiro

RECEITA - PLANO FINANCEIRO - de 01 até 10/2025							
ENTE	CONTRIBUIÇÕES INATIVOS	CONTRIBUIÇÕES ATIVOS	CONTRIBUIÇÕES RPV+PRECATÓRIO	COMPREV	TX. ADM. UTILIZADA	INSUFICIÊNCIA FINANCEIRA	TOTAL
PREFEITURA	959.655,20	13.090.564,69	341.017,32	7.326.617,90	3.863.126,13	30.119.607,88	55.700.589,12
UNIFAE	156.975,33	2.704.248,76	13.470,88	650.769,40	60.035,83	894.295,10	4.479.795,30
CÂMARA	30.089,89	64.408,96	0,00	52.513,92	55.017,45	352.704,69	554.734,91
INSTITUTO	0,00	67.603,97	0,00	0,00	0,00	0,00	67.603,97
TOTAL	1.146.720,42	15.926.826,38	354.488,20	8.029.901,22	3.978.179,41	35.709.911,58	60.802.723,30

DESPESA - PLANO FINANCEIRO - de 01 até 10/2025						
ENTE	APOSENTADOS	PENSIONISTAS	TAXA DE ADMINISTRAÇÃO	PRECATÓRIOS	RPVs	TOTAL
PREFEITURA	48.082.400,51	5.739.800,19	1.316.528,50	297.693,63	264.166,29	55.700.589,12
UNIFAE	3.287.563,49	740.422,66	256.937,40	0,00	0,00	4.284.923,55
CÂMARA	356.674,09	192.559,02	5.501,80	0,00	0,00	554.734,91
TOTAL	51.726.638,09	6.672.781,87	1.578.967,70	297.693,63	264.166,29	60.540.247,58

2 – Plano Previdenciário

RECEITA - PLANO PREVIDENCIÁRIO - de 01 até 10/2025							
ENTE	CONTRIBUIÇÕES INATIVOS	CONTRIBUIÇÕES ATIVOS	CONTRIBUIÇÕES RPV+PRECATÓRIO	COMPREV	APOORTE LC 5.531/2025	TOTAL	INSUFICIÊNCIA FINANCEIRA
PREFEITURA	403.423,99	16.789.118,23	63.754,16	2.259.850,37	4.272.611,70	23.788.758,45	-1.530.204,52
UNIFAE	79.351,64	4.711.000,87	0,00	150.226,22	0,00	4.940.578,73	0,00
CÂMARA	17.404,15	126.323,14	0,00	48.681,96	0,00	192.409,25	-137.185,26
INSTITUTO	0,00	85.612,25	0,00	0,00	0,00	85.612,25	0,00
TOTAL	500.179,78	21.712.054,49	63.754,16	2.458.758,55	4.272.611,70	29.007.358,68	-1.667.389,78

(-) valores não repassados no período

DESPESA - PLANO PREVIDENCIÁRIO - de 01 até 10/2025						
ENTE	APOSENTADOS	PENSIONISTAS	TAXA DE ADMINISTRAÇÃO	PRECATÓRIOS	RPVs	TOTAL
PREFEITURA	20.764.649,38	3.494.483,15	1.743.067,90	8.298,74	0,00	26.010.499,17
UNIFAE	1.955.788,68	217.131,09	469.117,50	0,00	0,00	2.642.037,27
CÂMARA	300.822,71	23.655,08	12.019,60	0,00	0,00	336.497,39
TOTAL	23.021.260,77	3.735.269,32	2.224.205,00	8.298,74	0,00	28.989.033,83

3 –Taxa de Administração

RECETA - TAXA DE ADMINISTRAÇÃO - de 01 até 10/2025		
PLANO FINANCEIRO	PLANO PREVIDENCIÁRIO	TOTAL
1.578.967,70	2.224.205,00	3.803.172,70

DESPESA - TAXA DE ADMINISTRAÇÃO - de 01 até 10/2025	
DESCRIÇÃO	VALOR
FOLHA ATIVOS INSTITUTO	1.055.132,92
CONTRIBUIÇÕES IPSJBV / RGPS	121.332,76
MATERIAL DE CONSUMO	22.595,62
PASSAGENS, DESPESAS COM LOCOMOÇÃO E DIÁRIAS	7.294,55
CONSULTORIA	51.100,00
SERVIÇO PESSOA FÍSICA	60.389,17
SERVIÇO PESSOA JURÍDICA	259.456,54
SERVIÇO TI	13.359,26
OBRIGAÇÕES TRIBUTÁRIAS - PASEP / TAXA ILUMINAÇÃO	198.495,04
SENTENÇAS JUDICIAIS-INDENIZAÇÕES/RESTITUIÇÕES	11.376,98
EQUIPAMENTO PERMANENTE	7.461,00
DESPESAS EXTRAORÇAMENTÁRIAS - RETENÇÕES PAGAS	346.487,82
TOTAL	2.154.481,66

SUPERINTENDÊNCIA

1 - Investimentos

Com o objetivo de promover a transparência, apresentamos as atividades e decisões do Comitê de Investimento.

Segue um breve relato da 18ª reunião ordinária do Comitê de Investimentos, ocorrida no dia 09/10/2025:

✓ Para o acompanhamento da movimentação dos Investimentos, a Diretora Administrativa/Financeira apresentou o quadro do fechamento de setembro dos investimentos no consolidado, destacando uma performance positiva da carteira, com rendimento de R\$ 2.265.180,46 e saldo patrimonial de R\$ 241.921.358,57.

Na reunião, acessou-se a plataforma da gestão dos investimentos de outubro, sendo constatado um retorno atualizado de R\$ 712.933,79 e patrimônio consolidado de R\$ 247.310.891,91.

✓ O Superintendente informou sobre a nova segregação de massas decorrente da Lei Complementar nº 5.531/2025, destacando que a Prefeitura realizará repasses até 2060, tendo informado o repasse estimado de R\$ 2.135.595,22 para a competência de setembro, para ser realizado no dia 20 de outubro, os quais permanecerão capitalizados.

Os membros de forma majoritária decidiram positivamente, a proposta de aquisição de títulos públicos com este recurso, dada a sua segurança e rentabilidade ajustada ao longo prazo.

Com isso, a Sra. Ednéia, ficou encarregada de consultar a instituição custodiante sobre a abertura de nova conta selic para registro das operações de forma individualizada.

✓ Os membros do Comitê aguardavam a emissão do atestado de compatibilidade pelo atuário para decidir sobre aquisição de NTN-Fs com vencimentos em 2031 e 2033, com o recurso proveniente do palno Previdenciário.

✓ Destacou-se também o bom desempenho dos fundos de renda variável e estruturados, como o ICATU VANGUARDA DIVIDENDOS (retorno de

4,03% em outubro) e SICREDI FIM BOLSA AMERICANA (4,31%), além dos fundos de crédito privado que apresentaram retornos positivos acima de 1,2%.

✓ Foi decidido pelo encerramento, para este final de ano, tanto da participação de instituições financeiras nas reuniões do Comitê, quanto das visitas in-loco.

✓ Compartilhou junto ao Comitê, o material para avaliação do fundo ITAÚ INSTITUCIONAL JANEIRO RENDA FIXA, que apresentava risco médio e desempenho superior ao benchmark em 70% do período, porém com menor atratividade em comparação com títulos públicos para o São João Prev. Os membros descartaram

✓ Por fim, o assessor de investimentos da OC Investimentos apresentou detalhadamente os fundos da Genial Investimentos, com carteira significativa e sólida trajetória, destacando os produtos potenciais para ampliação da carteira do IPSJBV. Todo o material apresentado foi disponibilizado para análise detalhada do Comitê.

✓ O relatório Administrativo/Financeiro ao fechamento de setembro ficou pendente de envio, em razão da dependência de informações provenientes de outros setores. A Diretora comunicou que disponibilizará o documento para análise e parecer do Comitê assim que for finalizado.

A seguir um breve relato da 19ª reunião ordinária do Comitê de Investimentos, ocorrida no dia 21/10/2025:

✓ Nesta reunião, foi apresentado o desempenho da carteira do Instituto referente a outubro de 2025, com retorno consolidado de R\$ 1.401.314,38 e patrimônio de R\$ 248.402.148,82.

Destacou-se que alguns fundos de renda fixa tiveram rendimento inferior a 10% no último ano, enquanto outros superaram 11%, e o fundo SICREDI MM BOLSA AMERICANA obteve retorno expressivo de 20,74%.

✓ O Superintendente informou que a Prefeitura realizou aporte no valor de R\$ 2.128.982,20 para capitalização, conforme previsto na Lei Complementar nº 5.531/2025. Esse recurso foi aplicado no fundo BB PREV REFERENCIADO PERFIL DI, conta 75.190-1. Com a confirmação da abertura da nova conta Selic para registro segregado, os membros do Comitê decidiram, por unanimidade, adquirir R\$ 2 milhões em NTN-F com vencimento em 2031 utilizando os recursos da Prefeitura. Além disso, estabeleceram a taxa mínima de 6% para as futuras aquisições de títulos públicos do tipo NTN-B.

✓ O atuário apresentou parecer favorável para a aquisição de títulos públicos NTN-F com vencimentos em 2031 e 2033, utilizando recursos do Plano Previdenciário. Durante a reunião, foi discutida a estratégia para essa compra, que inclui resgates em fundos de renda fixa para viabilizar parte do investimento, preservando a liquidez do Instituto.

Entretanto, para uma melhor evidência financeira, o Superintendente recomendou o adiamento da decisão até a elaboração do fluxo de caixa do patrimônio do Plano Previdenciário, o qual contemplou receitas, despesas, previsões de cupons e resgates no vencimento. Dessa forma, a decisão final foi fundamentada em provisão matemática consolidada.

Após a conclusão do fluxo, a Diretora encaminhou o cálculo pela plataforma 1Doc, onde os membros do Comitê tomaram conhecimento e a maioria deliberou pela não aquisição das NTN-F de 2031 e 2033.

✓ Ainda nesta reunião, os membros do Comitê deliberaram pelo resgate total do fundo ICATU VANGUARDA DIVIDENDOS, com base no relatório do Tribunal de Contas referente às contas de 2024, o qual não

apresentou nenhum apontamento em relação aos fundos BRASIL CAPITAL RP INSTITUCIONAL e RIO VERDE SMALL CAPS, ambos resgatados com deságio no ano de 2024.

✓ Estabeleceu-se a meta atuarial da Política de Investimentos para 2026 em 5,60%, com conforme disposto na Portaria nº 2.010, de 15/10/2025.

Com o intuito de preservar o patrimônio do São João Prev, os membros do Comitê deliberaram pela inclusão de novos dispositivos para serem aplicados a partir da PI de 2026, destacando-se o gerenciamento do risco de imagem e a restrição ao credenciamento às 20 primeiras instituições listadas no ranking na Anbima.

✓ Devido à proximidade do vencimento de 17 processos de credenciamento, a Diretora Administrativo-Financeira compartilhou na plataforma 1doc a lista dos processos para renovação, além dos processos abertos individualmente, com a juntada da documentação. Disponibilizou ainda, um check list da documentação necessária para análise. Cada membro ficou responsável por examinar três processos, com a orientação de emitir despacho avaliando a regularidade dos documentos e registrando eventuais ausências ou vencimentos. Dessa forma, os processos seriam debatidos e homologados em reunião posterior.

✓ Por fim, o Comitê aprovou o relatório Administrativo/Financeiro de setembro e confeccionou o parecer que acompanhou a ata.

2– Demais assuntos administrativos

Certificação dos Membros do Conselho Fiscal – O Superintendente informou, nas reuniões com o colegiado, que os membros ainda pendentes da prova de certificação profissional teriam até o dia 29 de outubro para concluírem

a avaliação junto à TOTUM. Diante dessa orientação, houve uma mobilização dos membros para realizar o agendamento e a preparação necessária à realização da prova.

Atualmente, restam apenas dois membros do Conselho Administrativo pendentes da certificação profissional, situação considerada aceitável até 31 de julho de 2026.

Destaca-se que essa certificação atende ao disposto no inciso II do art. 8º-B da Lei nº 9.717, de 1998, bem como aos dispositivos da Portaria SEPRT/ME nº 9.907, de 2020. Trata-se de um marco relevante para o São João Prev, pois assegura que os conselheiros possuem o conhecimento técnico e a qualificação necessários para exercer suas funções com excelência e rigor. O cumprimento dos requisitos estabelecidos pelo Ministério da Previdência Social fortalece a governança institucional, amplia a transparência e contribui para a correta fiscalização das atividades do Instituto, elevando a confiança dos participantes e demais interessados.

Dessa forma, o grupo de colegiados estará plenamente habilitado para atuar com maior segurança, responsabilidade e profissionalismo, garantindo o alinhamento às melhores práticas de gestão pública e previdenciária

Sistema para Consignados e Convênios – Em outubro, a empresa avançou para a etapa cinco do cronograma de implantação do Consignet. Esta fase é essencial para garantir a integração eficiente dos sistemas, possibilitando o gerenciamento correto da margem consignável e dos descontos facultativos na folha de pagamento. O projeto segue conforme planejado, com foco na modernização e na maior segurança dos processos internos.

Piso do Magistério aos Professores Paritários – Considerando o levantamento dos valores e a apresentação do montante a ser destinado ao pagamento dos reflexos do Piso Nacional do Magistério, referentes ao período

de janeiro a setembro de 2023, a gestão do São João Prev analisou o impacto financeiro e verificou disponibilidade para honrar esse compromisso.

Diante disso, ficou decidido que o pagamento seria efetuado em 14/11. Ressalta-se que a categoria obteve decisão judicial favorável, com parecer jurídico reforçando o direito dos professores aposentados paritários de receberem esses valores. Dessa forma, o cumprimento da sentença assegura justiça e equidade a todos os beneficiários.

Relatório do Tribunal de Contas – A pedido do Superintendente, o Diretor Jurídico, Sr. Matheus Mucin, participou das reuniões com o grupo de colegiados, para comunicar o recebimento do relatório de fiscalização das contas do exercício 2024, elaborado pelo TCE-SP. Tendo destacado que, em linhas gerais, os apontamentos e conclusões acompanham o que foi observado na análise do exercício 2023, principalmente no que se refere à performance dos investimentos, à meta atuarial dos últimos cinco exercícios e às questões atuariais já discutidas junto à Corte de Contas, incluindo a avaliação da existência ou não de insuficiência financeira no Plano Previdenciário.

Disse que, em relação ao resgate do fundo BRASIL CAPITAL RP INSTITUCIONAL, que apresentava deságio acumulado, o Auditor de Controle Externo não identificou irregularidades nem fez críticas, apenas registrou que o fundo foi retirado da carteira após decisão fundamentada pelo Comitê de Investimentos. Entretanto, mencionou brevemente a permanência do fundo ICATU VANGUARDA DIVIDENDOS.

Relatou ainda, no que tange ao entendimento do Auditor Externo sobre a insuficiência financeira mensal do fundo em capitalização no confronto entre receitas e despesas, que essa questão não é recente, pois já foi objeto de debates perante o TCE-SP nos exercícios de 2021 e 2023. Destacou também que a autarquia não permaneceu inerte às recomendações, sobretudo nos exercícios de 2023 e 2024, tendo enviado ofícios administrativos a todos os

entes federativos para cobrar a insuficiência quando identificada, além de encaminhar à Câmara Municipal projeto de lei para alterar a redação do Art. 15 da Lei Complementar nº 4.574/2019, que trata do cálculo da insuficiência financeira, apropriadamente recusado para apreciação.

Outra medida adotada em 2024 foi a tentativa de reversão ao Plano Previdenciário das sobras dos recursos vinculados à Taxa de Administração, na quantia de R\$ 4.447.621,68, visando seu fortalecimento, capitalização e pagamento de benefícios, mediante o Projeto de Lei nº 66/2024, que também foi rejeitado pela Câmara Municipal.

O Superintendente ressaltou que, em 2021, foi encaminhado ao Executivo Projeto de Lei para Reforma da Previdência, contemplando aumento da alíquota patronal para 28%, entre outras medidas.

Finalmente, o Diretor informou que o Auditor responsável pelo exercício 2024, Dr. Samy Wurman, concedeu prazo de 30 dias úteis, contados a partir de 09/10/2025, para o IPSJBV apresentar suas justificativas. Durante esse período, a Diretoria Executiva mobilizará os esforços necessários para atender à diligência.

Convite do Sindicato – O Superintendente informou ter recebido convite do Sindicato Municipal para a celebração do Dia do Servidor, que ocorreu em 1º de novembro de 2025, no CIC.

Visando estender o convite aos servidores do IPSJBV, assim como para os membros do Comitê de Investimentos e dos Conselhos Administrativo e Fiscal, solicitou o envio do convite por meio da Circular nº. 063/2025.

Compilado Águas de Lindóia – Nas reuniões do Comitê de Investimentos e dos Conselhos Administrativo e Fiscal, foi apresentado um

resumo dos relatos dos participantes do XVIII Encontro Jurídico e Financeiro, realizado em Águas de Lindóia/SP, nos dias 5, 6 e 7 de agosto de 2025.

O Superintendente ressaltou que o compilado abordou os principais temas discutidos durante o evento, entre eles: as atribuições e especificidades do Conselho Fiscal; a aprovação da PEC 66/2023 e a regulamentação do PASEP; CRP, Certificação Profissional e Pró-Gestão; investimentos; empréstimo consignado; inteligência artificial; contabilidade e orçamento; além das pautas referentes ao Procurador.

Parceria entre o São João Prev e o Sindicato Municipal – O São João Prev firmou uma parceria estratégica com o Sindicato Municipal com o objetivo de promover maior transparência e ampliar a divulgação das ações da autarquia previdenciária junto aos seus beneficiários. Nos últimos anos, o Instituto tem compartilhado dados, informações e orientações sobre diversos temas relevantes por meio do jornal mensal publicado pelo Sindicato Municipal.

Embora o IPSJBV já cumpra rigorosamente as exigências normativas, disponibilizando em seu site institucional todas as ocorrências administrativas, financeiras, jurídicas e outras informações de interesse público, o convite feito pelo presidente do Sindicato foi prontamente acolhido pela administração do São João Prev. Essa colaboração representa uma oportunidade valiosa para estreitar o relacionamento com os servidores e reforçar o compromisso com a transparência e o diálogo direto com os servidores.

ANÁLISE DOS INVESTIMENTOS

1 – Cenário Econômico

Em outubro de 2025, o cenário macroeconômico brasileiro foi marcado por uma desaceleração da inflação, que registrou alta de apenas 0,09%, a menor taxa para o mês em 27 anos, influenciada principalmente pela queda nos preços

dos alimentos. A inflação acumulada em 2025 até outubro ficou em 3,73%, abaixo das expectativas anteriores, refletindo esforços consolidados de controle da pressão inflacionária.

A atividade econômica mostrou sinais de crescimento moderado, com projeção do PIB para 2025 em torno de 2,1%, sustentada por setores como transporte e serviços financeiros, apesar do enfraquecimento da indústria devido a tarifas internacionais. O crédito apresentou desaceleração e a inadimplência permaneceu em níveis elevados, o que impacta o consumo e os investimentos no curto prazo.

No âmbito da política monetária, o Banco Central manteve a taxa Selic em 15%, com expectativa de iniciar o ciclo de cortes apenas a partir de janeiro de 2026, refletindo a necessidade de manter juros elevados para conter a inflação que ainda está acima da meta. A política fiscal permanece desafiadora, com cumprimento da meta de 2025 no limite inferior e desafios para o próximo ano.

Em resumo, outubro de 2025 apresentou um ambiente econômico de cautela, com inflação em controle gradual, crescimento econômico modesto e manutenção de juros altos para preservar a estabilidade macroeconômica no Brasil

Em relação ao cenário macroeconômico global, a economia mundial apresentou uma leve desaceleração no crescimento no mês, com projeção de crescimento global reduzida para cerca de 3,2% em 2025 e 3,1% em 2026, conforme esperanças de melhora ligeira em relação a previsões anteriores. As economias avançadas cresceram em torno de 1,5%, com os Estados Unidos desacelerando para 2%, enquanto os mercados emergentes mantêm expansão próxima a 4%, sustentados pela demanda interna e pela recuperação gradual em algumas regiões.

No entanto, persistem incertezas e riscos devido a tensões políticas, aumento do protecionismo e barreiras comerciais, impactos que pressionam o comércio global e limitam ganhos de produtividade. A inflação global está em processo de desaceleração, estimada em 4,2% para 2025, com pressões inflacionárias ainda acima da meta nos EUA, e níveis mais moderados em outras partes do mundo. O Federal Reserve iniciou um ciclo de cortes nos juros para entre 4% e 4,25%, um movimento cauteloso diante da fraqueza no mercado de trabalho e preocupações inflacionárias.

Adicionalmente, o enfraquecimento do dólar cria oportunidades nos mercados emergentes, enquanto as incertezas políticas e econômicas mantêm o cenário global marcado pela cautela e pela necessidade de ajustes graduais das políticas monetárias e fiscais. Espera-se que o comércio global cresça moderadamente, influenciado por choques tarifários e restrições comerciais persistentes, que limitam o crescimento mais acelerado do PIB mundial neste cenário.

2 – Carteira de Investimentos

O Instituto de Previdência registrou no fechamento de outubro uma rentabilidade positiva R\$ 2.489.826,02, fechando o mês com um Patrimônio na totalidade de **R\$ 242.597.682,88**.

Investimentos x Meta Atuarial (Mês a Mês)

Mês	Saldo no Mês (R\$)	Retorno no Mês (R\$)	Retorno Acumulado (R\$)	Retorno no Mês (%)	Retorno Acumulado (%)	Meta para o Mês (%)	Meta Acum (%)
janeiro	226.216.989,50	2.310.034,18	2.310.034,18	1,02%	1,02%	0,58%	0,58%
fevereiro	229.129.695,26	2.321.094,19	4.631.128,37	1,01%	2,03%	1,74%	2,33%
março	231.835.126,36	2.223.478,85	6.854.607,23	0,96%	3,02%	0,98%	3,33%
abril	233.227.058,55	2.478.979,37	9.333.586,60	1,05%	4,10%	0,85%	4,21%
maio	236.245.800,17	2.357.903,90	11.691.490,50	0,99%	5,13%	0,68%	4,92%
junho	238.148.685,54	1.986.518,88	13.678.009,38	0,83%	6,00%	0,66%	5,62%
julho	241.416.696,81	2.286.151,37	15.964.160,75	0,94%	7,00%	0,68%	6,34%
agosto	238.900.782,55	1.984.975,70	17.949.136,45	0,81%	7,86%	0,31%	6,66%
setembro	241.921.358,57	2.265.180,46	20.214.316,91	0,93%	8,87%	0,90%	7,63%
outubro	242.597.682,88	2.489.826,02	22.704.142,92	1,01%	9,97%	0,51%	8,18%

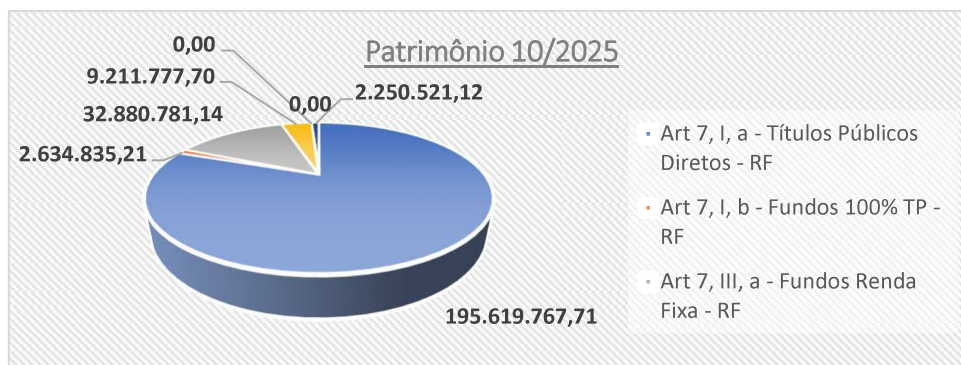
A Meta Atuarial proposta na Política de Investimentos para 2025 do Instituto de Previdência foi mantida em IPCA+5,16%. Assim, segue demonstrado na tabela acima, o rendimento/retorno positivo acumulado de 9,97% atingido pelo Instituto até o mês de outubro, com a meta acumulada de 8,18% para toda a carteira.

Importante ressaltar que o IPCA de outubro de 2025, fechou com inflação de 0,09%, enquanto em setembro foi de 0,48%.

Observamos no quadro abaixo, a composição da carteira do Instituto por enquadramento/artigo em valores e porcentagens, confrontado com a Política de Investimentos para 2025.

PATRIMÔNIO POR ENQUADRAMENTO x POLÍTICA DE INVESTIMENTOS						
Artigo	Patrimônio (R\$)	Rentabilidade (R\$)	Aplicado (%)	Política de Investimentos	Máximo permitido Pró Gestão	Meta Atuarial
Art 7, I, a - Títulos Públicos Diretos - RF	195.619.767,71	1.766.621,48	80,64%	66,00%	100,00%	IPCA + 5,16
Art 7, I, b - Fundos 100% TP - RF	2.634.835,21	31.231,34	1,09%	2,00%	100,00%	Meta do Mês
Art 7, III, a - Fundos Renda Fixa - RF	32.880.781,14	506.350,84	13,55%	15,00%	70,00%	0,51%
Art 7, V, b - Crédito Privado - RF	9.211.777,70	115.305,42	3,80%	2,00%	10,00%	Rentabilidade
Art 8, I, a - Fundos de Ações - RV	0,00	1.263,65	0,00%	5,00%	40,00%	1,01%
Art 9, II - Investimentos no Exterior - RV	0,00	0,00	0,00%	5,00%	10,00%	Acima da meta
Art 10, I - Invest. Estruturados - RV	2.250.521,12	69.053,29	0,93%	5,00%	10,00%	0,50%
TOTAL	242.597.682,88	2.489.826,02	100,00%	100,00%		

Nota-se que a alocação da carteira do IPSJBV está abaixo do limite máximo permitido pela Resolução. Considerando ainda que, o Instituto de Previdência de São João da Boa Vista, atualmente está certificado no Pró Gestão RPPS – nível II, o que permite alocação acima da Resolução.



Os membros do Comitê de Investimentos nas suas análises e estratégias dos investimentos, buscam adequar a carteira ao que foi estipulado para o exercício, somado ao cenário econômico para o cumprimento de Meta.

A alocação por enquadramento/artigo segue a determinação do Resolução do Conselho Monetário Nacional – CMN nº 4.963 publicada em 25/11/2021, Subseção I, que estabelece um limite máximo de alocação para os Regimes Próprios de Previdência Social – RPPS.

A Resolução CMN nº 4.963 que entrou em vigor em 03 de janeiro de 2022, estabeleceu que os Regimes Próprios de Previdência Social (RPPS) que comprovarem a adoção de melhores práticas de gestão, conforme o Manual do Pró-Gestão RPPS, estarão sujeitos a diferentes limites de alocação.

A nova norma visa vincular os níveis de governança dos RPPS aos limites de alocação, flexibilizando-os para aqueles que aderem a padrões mais rigorosos, aumentando a segurança das aplicações e criando novas oportunidades para os gestores.

Assim, os limites de alocação poderão variar entre os RPPS, dependendo do nível de adesão ao Manual e entre os segmentos de aplicação definidos na Resolução CMN 4.963, que introduziu mudanças significativas em relação à Resolução CMN 3.922.

Na sequência segue demonstrado os Ativos que compõe a carteira do São João Prev no fechamento de outubro.

INSTITUTO DE PREVIDÊNCIA DOS SERVIDORES PÚBLICOS

DO MUNICÍPIO DE SÃO JOÃO DA BOA VISTA

 CNPJ 05.774.894/0001-90



TÍTULOS PÚBLICOS OUTUBRO/2025 - PLANO PREVIDENCIÁRIO												
CNPJ	TÍTULOS PÚBLICOS	Saldo Anterior (R\$)	Aplicações (R\$)	Resgates (R\$)	Saldo no mês (R\$)	Rendimento no mês (R\$)	Retorno no mês para o Instituto (%)	Retorno do fundo no mês (%)	VaR no Mês	Cotistas do Mês inicial/final	Prazo Cot/Liq	Ágio/Deságio Acumulado - mês Atual
N/A	NTN-B 760199 20260815 / 1504837	4.366.591,47	0,00	0,00	4.402.524,74	35.933,27	0,82%	--	--	--	ago/26	847.128,91
N/A	NTN-B 760199 20260815 / 813216	6.295.810,48	0,00	0,00	6.349.558,03	53.747,55	0,85%	--	--	--	ago/26	810.021,49
N/A	NTN-B 760199 20260815 / 954557	5.158.880,73	0,00	0,00	5.214.970,90	56.090,17	1,09%	--	--	--	ago/26	343.779,00
N/A	NTN-B 760199 20270515 / 1504838	2.181.103,24	0,00	0,00	2.198.846,74	17.743,50	0,81%	--	--	--	mai/27	412.399,62
N/A	NTN-B 760199 20270515 / 782333	5.320.349,05	0,00	0,00	5.365.144,33	44.795,28	0,84%	--	--	--	mai/27	750.277,66
N/A	NTN-B 760199 20270515 / 813219	3.240.900,85	0,00	0,00	3.268.553,51	27.652,66	0,85%	--	--	--	mai/27	409.512,64
N/A	NTN-B 760199 20270515 / 954559	5.134.179,42	0,00	0,00	5.186.295,96	52.116,54	1,02%	--	--	--	mai/27	310.436,94
N/A	NTN-B 760199 20280815 / 782332	5.316.342,02	0,00	0,00	5.361.156,45	44.814,43	0,84%	--	--	--	ago/28	764.460,62
N/A	NTN-B 760199 20280815 / 813217	5.245.353,65	0,00	0,00	5.290.291,14	44.937,49	0,86%	--	--	--	ago/28	676.963,10
N/A	NTN-B 760199 20280815 / 954558	5.125.665,08	0,00	0,00	5.176.601,34	50.936,26	0,99%	--	--	--	ago/28	313.723,89
N/A	NTN-B 760199 20290515 / 782334	5.317.209,26	0,00	0,00	5.361.947,29	44.738,03	0,84%	--	--	--	mai/29	749.445,97
N/A	NTN-B 760199 20290515 / 813220	3.237.869,76	0,00	0,00	3.265.553,70	27.683,94	0,86%	--	--	--	mai/29	409.875,06
N/A	NTN-B 760199 20290515 / 839876	2.124.171,81	0,00	0,00	2.142.041,75	17.869,94	0,84%	--	--	--	mai/29	228.618,56
N/A	NTN-B 760199 20300815 / 782331	5.307.850,92	0,00	0,00	5.352.408,35	44.557,43	0,84%	--	--	--	ago/30	760.764,73
N/A	NTN-B 760199 20300815 / 839879	5.303.302,21	0,00	0,00	5.347.128,39	43.826,18	0,83%	--	--	--	ago/30	619.402,36
N/A	NTN-B 760199 20320815 / 883914	5.402.418,55	0,00	0,00	5.450.480,76	48.062,21	0,89%	--	--	--	ago/32	542.565,48



**INSTITUTO DE PREVIDÊNCIA DOS SERVIDORES PÚBLICOS
 DO MUNICÍPIO DE SÃO JOÃO DA BOA VISTA**
 CNPJ 05.774.894/0001-90



N/A	NTN-B 760199 20320815 / 920218	5.106.761,40	0,00	0,00	5.157.511,37	50.749,97	0,99%	--	--	--	ago/32	433.657,35
N/A	NTN-B 760199 20330515 / 920219	10.542.069,26	0,00	0,00	10.645.886,25	103.816,99	0,98%	--	--	--	mai/33	907.982,65
N/A	NTN-B 760199 20350515 / 1295840	2.279.366,59	0,00	0,00	2.298.776,55	19.409,96	0,85%	--	--	--	mai/35	593.061,56
N/A	NTN-B 760199 20350515 / 839878	8.472.652,52	0,00	0,00	8.542.665,82	70.013,30	0,83%	--	--	--	mai/35	935.665,27
N/A	NTN-B 760199 20400815 / 1187461	11.499.146,01	0,00	0,00	11.591.585,59	92.439,58	0,80%	--	--	--	ago/40	3.033.526,70
N/A	NTN-B 760199 20450515 / 1387780	4.500.747,19	0,00	0,00	4.536.656,82	35.909,63	0,80%	--	--	--	mai/45	956.462,43
N/A	NTN-B 760199 20450515 / 1475617	2.207.325,21	0,00	0,00	2.224.782,83	17.457,62	0,79%	--	--	--	mai/45	427.125,07
N/A	NTN-B 760199 20450515 / 839881	4.238.892,28	0,00	0,00	4.274.039,82	35.147,54	0,83%	--	--	--	mai/45	469.443,03
N/A	NTN-B 760199 20500815 / 1387783	5.479.336,29	0,00	0,00	5.523.054,90	43.718,61	0,80%	--	--	--	ago/50	1.185.066,71
N/A	NTN-B 760199 20500815 / 1475618	2.206.648,05	0,00	0,00	2.224.146,38	17.498,33	0,79%	--	--	--	ago/50	435.505,79
N/A	NTN-B 760199 20500815 / 839885	3.176.471,85	0,00	0,00	3.202.867,72	26.395,87	0,83%	--	--	--	ago/50	372.527,46
N/A	NTN-B 760199 20500815 / 994217	2.503.692,85	0,00	0,00	2.526.540,35	22.847,50	0,91%	--	--	--	ago/50	90.761,15
N/A	NTN-B 760199 20550515 / 1387784	5.635.194,88	0,00	0,00	5.680.105,99	44.911,11	0,80%	--	--	--	mai/55	1.197.942,54
N/A	NTN-B 760199 20550515 / 1475619	2.207.820,16	0,00	0,00	2.225.321,07	17.500,91	0,79%	--	--	--	mai/55	428.621,02
N/A	NTN-B 760199 20550515 / 839882	4.565.186,16	0,00	0,00	4.603.001,42	37.815,26	0,83%	--	--	--	mai/55	505.184,51
N/A	NTN-B 760199 20550515 / 994218	2.591.154,60	0,00	0,00	2.614.770,07	23.615,47	0,91%	--	--	--	mai/55	101.824,22
N/A	NTN-B 760199 20600815 / 1387785	5.480.550,23	0,00	0,00	5.524.258,15	43.707,92	0,80%	--	--	--	ago/60	1.185.868,89
N/A	NTN-B 760199 20600815 / 1475620	2.210.634,26	0,00	0,00	2.228.141,98	17.507,72	0,79%	--	--	--	ago/60	436.286,19
N/A	NTN-B 760199 20600815 / 839883	3.177.379,80	0,00	0,00	3.203.759,19	26.379,39	0,83%	--	--	--	ago/60	372.554,78



**INSTITUTO DE PREVIDÊNCIA DOS SERVIDORES PÚBLICOS
 DO MUNICÍPIO DE SÃO JOÃO DA BOA VISTA
 CNPJ 05.774.894/0001-90**



N/A	NTN-B 760199 20600815 / 994219	2.502.959,00	0,00	0,00	2.525.829,75	22.870,75	0,91%	--	--	--	ago/60	100.338,83
N/A	NTN-F 950199 20270101 / 940553	10.309.383,00	0,00	0,00	10.439.243,27	129.860,27	1,26%	--	--	--	jan/27	928.480,23
N/A	NTN-F 950199 20290101 / 940554	10.285.046,96	0,00	0,00	10.415.304,85	130.257,89	1,27%	--	--	--	jan/29	932.651,33
N/A	NTN-F 950199 20310101 / 1017894	4.129.314,43	0,00	0,00	4.177.048,03	47.733,60	1,16%	--	--	--	jan/31	177.706,24
N/A	NTN-F 950199 20350101 / 994220	2.467.334,82	0,00	0,00	2.496.854,66	29.519,84	1,20%	--	--	--	mai/35	135.854,63
ART 7º, I, a - Títulos Públicos		191.853.066,30	0,00	0,00	193.615.656,21	1.762.589,91						25.293.474,61

INVESTIMENTOS OUTUBRO/2025 - PLANO PREVIDENCIÁRIO												
CNPJ	Ativos Renda Fixa	Saldo Anterior (R\$)	Aplicações (R\$)	Resgates (R\$)	Saldo no mês (R\$)	Rendimento no mês (R\$)	Retorno no mês para o Instituto (%)	Retorno do fundo no mês (%)	VaR no Mês	Cotistas do Mês inicial/final	Prazo Cot/Liq	Ágio/Deságio Acumulado - mês Atual
10.756.541/0001-06	ICATU VANGUARDA INFLAÇÃO LONGA FI RF LP	1.157.508,30	0,00	0,00	1.169.339,60	11.831,30	1,02%	1,02%	0,44	17-17	D+0/D+1du	-3.085,97
21.838.150/0001-49	ITAÚ INST ALOC DINÂMICA RF FIC FI	1.446.095,57	0,00	0,00	1.465.495,61	19.400,04	1,34%	1,34%	0,11	138-136	D+0/D+1du	465.495,61
ART 7º, I, b - Fundos de Títulos Públicos		2.603.603,87	0,00	0,00	2.634.835,21	31.231,34						462.409,64

CNPJ	Ativos Renda Fixa	Saldo Anterior (R\$)	Aplicações (R\$)	Resgates (R\$)	Saldo no mês (R\$)	Rendimento no mês (R\$)	Retorno no mês para o Instituto (%)	Retorno do fundo no mês (%)	VaR no Mês	Cotistas do Mês inicial/final	Prazo Cot/Liq	Ágio/Deságio Acumulado - mês Atual
07.861.554/0001-22	BB PREV RF IMA-B FI	1.115.347,81	0,00	0,00	1.126.612,90	11.265,09	1,01%	1,01%	0,26	155-154	D+1du/D+1du	-16.756,42
13.077.418/0001-49	BB PREV RF REF DI LP PERFIL FIC FI	5.015.329,18	2.011.540,46	4.529.052,60	2.580.664,19	82.847,15	1,27%	1,27%	0,05	1358-1361	D+0/D+0	785.164,96



**INSTITUTO DE PREVIDÊNCIA DOS SERVIDORES PÚBLICOS
 DO MUNICÍPIO DE SÃO JOÃO DA BOA VISTA**
 CNPJ 05.774.894/0001-90



03.737.206/0001-97	FI CAIXA BRASIL RF REF DI LP	2.386.634,94	0,00	0,00	2.416.409,01	29.774,07	1,25%	1,25%	0,05	1310-1313	D+0/D+0	1.419.639,90
03.399.411/0001-90	BRANCO FI RF REFERENCIADO DI PREMIUM	8.617.990,90	0,00	0,00	8.727.206,57	109.215,67	1,27%	1,27%	0,05	746-755	D+0/D+0	2.241.316,95
ART 7º, III, a - Fundos de renda Fixa		17.135.302,83	2.011.540,46	4.529.052,60	14.850.892,67	233.101,98						4.429.365,39
CNPJ	Ativos Renda Fixa	Saldo Anterior (R\$)	Aplicações (R\$)	Resgates (R\$)	Saldo no mês (R\$)	Rendimento no mês (R\$)	Retorno no mês para o Instituto (%)	Retorno do fundo no mês (%)	VaR no Mês	Cotistas do Mês inicial/final	Prazo Cot/Liq	Ágio/Deságio Acumulado - mês Atual
10.783.480/0001-68	DAYCOVAL CLASSIC FIC FIF RF CRÉDITO PRIVADO	4.553.342,68	0,00	0,00	4.609.999,92	56.657,24	1,24%	1,24%	0,05	87635-86675	D+4du/D+5du	581.947,74
20.441.483/0001-77	SAFRA EXTRA BANCOS FIC FI RF CRÉDITO PRIVADO	4.543.129,60	0,00	0,00	4.601.777,78	58.648,18	1,29%	1,29%	0,05	1716-1847	D+0/D+0	573.725,59
ART 7º, V, b - Fundos de renda Fixa		9.096.472,28	0,00	0,00	9.211.777,70	115.305,42						1.155.673,33
CNPJ	Ativos Renda Variável	Saldo Anterior (R\$)	Aplicações (R\$)	Resgates (R\$)	Saldo no mês (R\$)	Rendimento no mês (R\$)	Retorno no mês para o Instituto (%)	Retorno do fundo no mês (%)	VaR no Mês	Cotistas do Mês inicial/final	Prazo Cot/Liq	Ágio/Deságio Acumulado - mês Atual
08.279.304/0001-41	ICATU VANGUARDA DIVIDENDOS FIA	99.519,27	0,00	100.782,92	0,00	1.263,65	1,27%	2,54%	0,84	920-892	D+1du/D+3du	0,00
ART 8º, I - Renda Variável		99.519,27	0,00	100.782,92	0,00	1.263,65						0,00
CNPJ	Ativos Estruturados	Saldo Anterior (R\$)	Aplicações (R\$)	Resgates (R\$)	Saldo no mês (R\$)	Rendimento no mês (R\$)	Retorno no mês para o Instituto (%)	Retorno do fundo no mês (%)	VaR no Mês	Cotistas do Mês inicial/final	Prazo Cot/Liq	Ágio/Deságio Acumulado - mês Atual
24.633.818/0001-00	SICREDI - FIM BOLSA AMERICANA LP	2.181.467,83	0,00	0,00	2.250.521,12	69.053,29	3,17%	3,17%	--	15769-16694	D+0/D+1	250.521,12
ART 10º, I - Fundos Estruturados		2.181.467,83	0,00	0,00	2.250.521,12	69.053,29						250.521,12



**INSTITUTO DE PREVIDÊNCIA DOS SERVIDORES PÚBLICOS
 DO MUNICÍPIO DE SÃO JOÃO DA BOA VISTA**
 CNPJ 05.774.894/0001-90



TOTAL PLANO PREVIDENCIÁRIO	222.969.432,38	2.011.540,46	4.629.835,52	222.563.682,91	2.212.545,59								31.591.444,09
-----------------------------------	----------------	--------------	--------------	----------------	--------------	--	--	--	--	--	--	--	---------------

TÍTULOS PÚBLICOS OUTUBRO/2025 - APOORTE PP LEI Nº 5.531/2025												
CNPJ	TÍTULOS PÚBLICOS	Saldo Anterior (R\$)	Aplicações (R\$)	Resgates (R\$)	Saldo no mês (R\$)	Rendimento no mês (R\$)	Retorno no mês para o Instituto (%)	Retorno do fundo no mês (%)	VaR no Mês	Cotistas do Mês inicial/final	Prazo Cot/Liq	Ágio/Deságio Acumulado - mês Atual
N/A	NTN-F 950199 20310101 / 1102179	0,00	2.000.079,93	0,00	2.004.111,50	4.031,57	0,24%	--	--	--	jan/31	4.031,57
ART 7º, I, a - Títulos Públicos		0,00	2.000.079,93	0,00	2.004.111,50	4.031,57						4.031,57

INVESTIMENTOS OUTUBRO/2025 - APOORTE PP LEI Nº 5.531/2025												
CNPJ	Ativos Renda Fixa	Saldo Anterior (R\$)	Aplicações (R\$)	Resgates (R\$)	Saldo no mês (R\$)	Rendimento no mês (R\$)	Retorno no mês para o Instituto (%)	Retorno do fundo no mês (%)	VaR no Mês	Cotistas do Mês inicial/final	Prazo Cot/Liq	Ágio/Deságio Acumulado - mês Atual
13.077.418/0001-49	BB PREV RF REF DI LP PERFL FIC FI	0,00	2.128.982,20	2.000.079,93	133.854,64	4.952,37	0,54%	1,27%	0,05	1358-1361	D+0/D+0	4.952,37
ART 7º, III, a - Fundos de renda Fixa		0,00	2.128.982,20	2.000.079,93	133.854,64	4.952,37						4.952,37
TOTAL APOORTE PP LEI Nº 5.531/2025		0,00	4.129.062,13	2.000.079,93	2.137.966,14	8.983,94						8.983,94

INVESTIMENTOS OUTUBRO/2025 - PLANO FINANCEIRO												
CNPJ	Ativos Estruturados	Saldo Anterior (R\$)	Aplicações (R\$)	Resgates (R\$)	Saldo no mês (R\$)	Rendimento no mês (R\$)	Retorno no mês para o Instituto (%)	Retorno do fundo no mês (%)	VaR no Mês	Cotistas do Mês inicial/final	Prazo Cot/Liq	Ágio/Deságio Acumulado - mês Atual
13.077.418/0001-49	BB PREV RF REF DI LP PERFIL FIC FI	494.345,52	2.515.581,16	2.333.652,34	707.185,40	30.911,06	1,27%	1,27%	0,05	1358-1361	D+0/D+0	52.551,87
ART 7º, III, a - Fundos de renda Fixa TOTAL PLANO FINANCEIRO		494.345,52	2.515.581,16	2.333.652,34	707.185,40	30.911,06						52.551,87



INVESTIMENTOS OUTUBRO/2025 - FUNDO DE OSCILAÇÃO												
CNPJ	Ativos Estruturados	Saldo Anterior (R\$)	Aplicações (R\$)	Resgates (R\$)	Saldo no mês (R\$)	Rendimento no mês (R\$)	Retorno no mês para o Instituto (%)	Retorno do fundo no mês (%)	VaR no Mês	Cotistas do Mês inicial/final	Prazo Cot/Liq	Ágio/Deságio Acumulado - mês Atual
13.077.418/0001-49	BB PREV RF REF DI LP PERFIL FIC FI	6.173.523,78	0,00	0,00	6.252.224,34	78.700,56	1,27%	1,27%	0,05	1358-1361	D+0/D+0	1.842.898,44
ART 7º, III, a - Fundos de renda Fixa		6.173.523,78	0,00	0,00	6.252.224,34	78.700,56						1.842.898,44
TOTAL FUNDO DE OSCILAÇÃO		6.173.523,78	0,00	0,00	6.252.224,34	78.700,56						1.842.898,44
TOTAL PLANO FINANCEIRO (+) FUNDO DE OSCILAÇÃO		6.667.869,30	2.515.581,16	2.333.652,34	6.959.409,74	109.611,62						1.895.450,31

INVESTIMENTOS OUTUBRO/2025 - TAXA DE ADMINISTRAÇÃO												
CNPJ	Ativos Estruturados	Saldo Anterior (R\$)	Aplicações (R\$)	Resgates (R\$)	Saldo no mês (R\$)	Rendimento no mês (R\$)	Retorno no mês para o Instituto (%)	Retorno do fundo no mês (%)	VaR no Mês	Cotistas do Mês inicial/final	Prazo Cot/Liq	Ágio/Deságio Acumulado - mês Atual
13.077.418/0001-49	BB PREV RF REF DI LP PERFIL FIC FI	12.284.056,89	270.000,00	1.776.117,67	10.936.624,09	158.684,87	1,27%	1,27%	0,05	1358-1361	D+0/D+0	3.117.453,35
ART 7º, III, a - Fundos de renda Fixa		12.284.056,89	270.000,00	1.776.117,67	10.936.624,09	158.684,87						3.117.453,35
TOTAL TAXA DE ADMINISTRAÇÃO		12.284.056,89	270.000,00	1.776.117,67	10.936.624,09	158.684,87						3.117.453,35

TOTAL CONSOLIDADO	Saldo Inicial no mês (R\$)	Aplicações (R\$)	Resgates (R\$)	Saldo Final no mês (R\$)	Rendimento no mês (R\$)	Ágio/Deságio Acumulado
	241.921.358,57	8.926.183,75	10.739.685,46	242.597.682,88	2.489.826,02	36.613.331,69



São João Prev

Juntos garantindo o futuro!

Autarquia Municipal criada
pela Lei 1133 - 27/06/2003

INSTITUTO DE PREVIDÊNCIA DOS SERVIDORES PÚBLICOS
DO MUNICÍPIO DE SÃO JOÃO DA BOA VISTA
CNPJ 05.774.894/0001-90

DESCRIPTIVO DA SITUAÇÃO DO CONTENCIOSO

A Procuradoria Jurídica do IPSJBV atua conforme as competências estabelecidas no anexo III da Lei Complementar Municipal nº 4.207/2017, destacando-se na representação do instituto perante órgãos judiciais e administrativos, em todas as instâncias e fases dos processos, com o objetivo de resguardar os direitos e interesses institucionais, dada a importância dos litígios para a saúde financeira do instituto.

Embora a Diretoria Jurídica tenha atribuições diversas, como a elaboração de pareceres relativos a contratos, licitações, projetos de lei, atos normativos e editais, tem oferecido suporte às atividades da procuradoria, especialmente diante do aumento da demanda processual, incluindo situações de incorporação de parcelas destacadas.

A seguir, apresenta-se um resumo dos processos conduzidos pela Procuradoria no mês.

MÊS/ANO	PROTOCOLOS	ATS/PARCELA DESTACADA	REV. BENEFÍCIO - INTEGRALIDADE/ PARIDADE	OUTROS	CONHECIMENTO	EXECUÇÃO	PROCESSOS NOVOS	VALORES PROC. NOVOS
ago/25	89	68	18	3	36	53	3	
set/25	75	57	16	2	26	49	17	
out/25	45	35	10	0	12	33	14	R\$ 406.129,20
TOTAIS	209	160	44	5	74	135	34	R\$ 406.129,20

No mês de outubro de 2025, o São João Prev efetuou o pagamento de precatórios no Plano Financeiro no montante total de R\$ 33.077,07, enquanto no Previdenciário o montante de R\$ 8.298,74.

A seguir, apresenta-se a relação detalhada dos processos judiciais conduzidos pela Procuradoria do São João Prev no mês de outubro, demonstrados de forma individualizada, com o objetivo de proporcionar transparência e clareza sobre a atuação jurídica do Instituto no referido período.



**INSTITUTO DE PREVIDÊNCIA DOS SERVIDORES PÚBLICOS
 DO MUNICÍPIO DE SÃO JOÃO DA BOA VISTA**
 CNPJ 05.774.894/0001-90



PROCESSO	INT/CIT	TIPO DE PETIÇÃO - DEMANDA	PRAZO	PROTOCOLO	FASE
0001460-30.2024.8.26.0568	12/09/2025	MANIFESTAÇÃO SOBRE REGULARIDADE PRECATÓRIOS	03/10/2025	02/10/2025	EXECUÇÃO
0001278-10.2025.8.26.0568	26/09/2025	PET DECLINANDO EXECUÇÃO INVERIDA	02/10/2025	02/10/2025	EXECUÇÃO
1004842-48.2023.8.26.0568	11/07/2025	PETICIONAR URGENTE - EXP PROCURADORIA* - exceções	03/10/2025	04/10/2025	EXECUÇÃO
1005928-54.2023.8.26.0568	11/07/2025	PETICIONAR URGENTE - EXP PROCURADORIA* - exceções	03/10/2025	04/10/2025	EXECUÇÃO
1001309-81.2023.8.26.0568	11/07/2025	PETICIONAR URGENTE - EXPEDIENTE PROCURADORIA	03/10/2025	04/10/2025	EXECUÇÃO
1005244-32.2023.8.26.0568	04/07/2025	PETICIONAR URGENTE - EXPEDIENTE PROCURADORIA	29/09/2025	04/10/2025	EXECUÇÃO
1005270-30.2023.8.26.0568	04/07/2025	PETICIONAR URGENTE - EXPEDIENTE PROCURADORIA	29/09/2025	04/10/2025	EXECUÇÃO
1007644-19.2023.8.26.0568	12/09/2025	PETICIONAR URGENTE - EXPEDIENTE PROCURADORIA	24/09/2025	04/10/2025	EXECUÇÃO
1001579-71.2024.8.26.0568	03/10/2025	PETICIONAR URGENTE - EXPEDIENTE PROCURADORIA	21/10/2025	04/10/2025	EXECUÇÃO
0002172-20.2024.8.26.0568	03/10/2025	PET COMPROVANDO OBRIGAÇÃO DE FAZER	09/10/2025	06/10/2025	EXECUÇÃO
1005242-62.2023.8.26.0568	19/09/2025	MANIFESTAÇÃO - NOVOS CÁLC COM REFLEX 6ª PARTE	03/10/2025	07/10/2025	EXECUÇÃO
1004610-36.2023.8.26.0568	19/09/2025	MANIFESTAÇÃO - NÃO INC PARCELA DISSÍDIO	não	09/10/2025	EXECUÇÃO
1004100-52.2025.8.26.0568	19/09/2025	CONTESTAÇÃO – APOS ESPECIAL- REVISÃO - INT. E PARIDADE	27/10/2025	09/10/2025	CONHECIMENTO
1004069-32.2025.8.26.0568	26/09/2025	CONTESTAÇÃO – APOS ESPECIAL- REVISÃO - INT. E PARIDADE	03/11/2025	09/10/2025	CONHECIMENTO
1004249-48.2025.8.26.0568	19/09/2025	CONTESTAÇÃO - REQUER APOS ESPECIAL- ATIVO	27/10/2025	09/10/2025	CONHECIMENTO
0000176-50.2025.8.26.0568	12/09/2025	MANIFESTAÇÃO/IMPUGNAÇÃO CÁLCULOS	10/10/2025	10/10/2025	EXECUÇÃO
1003974-70.2023.8.26.0568	12/09/2025	MANIFESTAÇÃO/IMPUGNAÇÃO CÁLCULOS	10/10/2025	10/10/2025	EXECUÇÃO
1004077-09.2025.8.26.0568	01/09/2025	CONTESTAÇÃO - reconhec pedido???	13/10/2025	13/10/2025	CONHECIMENTO
1000506-30.2025.8.26.0568	03/10/2025	RECURSO INOMINADO	15/10/2025	14/10/2025	CONHECIMENTO



**INSTITUTO DE PREVIDÊNCIA DOS SERVIDORES PÚBLICOS
 DO MUNICÍPIO DE SÃO JOÃO DA BOA VISTA**
 CNPJ 05.774.894/0001-90



1004101-37.2025.8.26.0568	04/09/2025	CONTESTAÇÃO -TESE DECADÊNCIA	16/10/2025	15/10/2025	CONHECIMENTO
1004762-50.2024.8.26.0568	não	EXECUÇÃO HONORÁRIOS - INICIAR	não	16/10/2025	EXECUÇÃO
0000121-02.2025.8.26.0568	não	PETIÇÃO COMPROVANDO CERTIFIC. TRÂNSITO EM JULGADO	não	16/10/2025	EXECUÇÃO
1003419-53.2023.8.26.0568	não	PESQUISA JURISPRUDÊNCIA ERRO MATERIAL	não	16/10/2025	EXECUÇÃO
0000989-77.2025.8.26.0568	05/09/2025	MANIFESTAÇÃO/IMPUGNAÇÃO CÁLCULOS	17/10/2025	17/10/2025	EXECUÇÃO
1004190-60.2025.8.26.0568	08/09/2025	CONTESTAÇÃO	20/10/2025	20/10/2025	CONHECIMENTO
0001722-43.2025.8.26.0568	09/09/2025	IMPUGNAÇÃO CÁLCULOS	21/10/2025	21/10/2025	EXECUÇÃO
0001421-96.2025.8.26.0568	05/09/2025	1 doc Priscila - implantação de benefício	21/10/2025	21/10/2025	EXECUÇÃO
0000121-02.2025.8.26.0568	03/10/2025	1 doc Priscila - alteração de benefício	10/11/2025	21/10/2025	EXECUÇÃO
1001584-93.2024.8.26.0568	03/10/2025	APRESENTAR CÁLCULOS - EXECUÇÃO INVERTIDA	21/10/2025	21/10/2025	EXECUÇÃO
1001607-39.2024.8.26.0568	03/10/2025	APRESENTAR CÁLCULOS - EXECUÇÃO INVERTIDA	21/10/2025	21/10/2025	EXECUÇÃO
1006350-29.2023.8.26.0568	31/07/2025	APRESENTAR CÁLCULOS - EXECUÇÃO INVERTIDA	23/10/2025	21/10/2025	EXECUÇÃO
1001020-80.2025.8.26.0568	31/07/2025	APRESENTAR CÁLCULOS - EXECUÇÃO INVERTIDA	23/10/2025	21/10/2025	EXECUÇÃO
0002012-92.2024.8.26.0568	10/10/2025	MANIFESTAÇÃO - COMPLEXA	24/10/2025	23/10/2025	EXECUÇÃO
1006609-24.2023.8.26.0568	17/10/2025	PETICIONAR DIFERENÇA VALOR RPV 1	23/10/2025	23/10/2025	EXECUÇÃO
0000988-92.2025.8.26.0568	12/09/2025	MANIFESTAÇÃO/IMPUGNAÇÃO CÁLCULOS	24/10/2025	23/10/2025	EXECUÇÃO
1006051-91.2019.8.26.0568	12/09/2025	MANIFESTAÇÃO/IMPUGNAÇÃO CÁLCULOS + OB FAZER	24/10/2025	24/10/2025	EXECUÇÃO
1002213-43.2019.8.26.0568	10/10/2025	MANIFESTAÇÃO SOBRE CÁLCULOS	24/10/2025	24/10/2025	EXECUÇÃO
1007957-77.2023.8.26.0568	03/10/2025	MANIFESTAÇÃO - NOVOS CÁLC ESQUECI DE INCLUIR PARCELAS	03/11/2025	25/10/2025	EXECUÇÃO
1005768-29.2023.8.26.0568	03/10/2025	MANIFESTAÇÃO - NOVOS CÁLC COM REFLEX 6ª PARTE	03/11/2025	25/10/2025	EXECUÇÃO



1004053-78.2025.8.26.0568	19/09/2025	CONTESTAÇÃO - 6ª PARTE SOBRE ATS CORRIGIDO	03/11/2025	31/10/2025	CONHECIMENTO
1002426-10.2023.8.26.0568	10/10/2025	PETICIONAR URGENTE - EXPEDIENTE PROCURADORIA	29/10/2025	30/10/2025	EXECUÇÃO
1001247-07.2024.8.26.0568	14/10/2025	RE - JEF - LOUP - TESE 10 ANOS	31/10/2025	31/10/2025	CONHECIMENTO
1004332-64.2025.8.26.0568	19/09/2025	CONTESTAÇÃO	03/11/2025	31/10/2025	CONHECIMENTO
1004037-27.2025.8.26.0568	26/09/2025	CONTESTAÇÃO	03/11/2025	31/10/2025	CONHECIMENTO
1004082-31.2025.8.26.0568	26/09/2025	CONTESTAÇÃO	03/11/2025	31/10/2025	CONHECIMENTO

São João da Boa Vista, 17 de novembro de 2025

Ednéia Ridolfi
Diretora Adm/Financeira

Sérgio Venício Dragão
Superintendente



VERIFICAÇÃO DAS ASSINATURAS



Código para verificação: C51F-A96B-1F43-B837

Este documento foi assinado digitalmente pelos seguintes signatários nas datas indicadas:



EDNÉIA RIDOLFI (CPF 300.XXX.XXX-70) em 17/11/2025 10:13:51 GMT-03:00

Papel: Parte

Emitido por: Sub-Autoridade Certificadora 1Doc (Assinatura 1Doc)



SERGIO VENICIO DRAGAO (CPF 965.XXX.XXX-72) em 17/11/2025 10:36:34 GMT-03:00

Papel: Parte

Emitido por: Sub-Autoridade Certificadora 1Doc (Assinatura 1Doc)

Para verificar a validade das assinaturas, acesse a Central de Verificação por meio do link:

<https://saojoaoprev.1doc.com.br/verificacao/C51F-A96B-1F43-B837>